

Informe Integral

# Banco BBVA Argentina S.A.

## Factores relevantes de la calificación

**Reconocida franquicia.** BBVA es uno de los principales Bancos del sistema conservando un fuerte posicionamiento de mercado, siendo el 3° por volumen de préstamos y el 4° por depósitos (2° y 3° respectivamente dentro de los Bancos privados) a feb'26, accediendo a una amplia base de clientes que contribuye al fondeo y sostenido desempeño. La participación de mercado consolidado de financiamiento al sector privado del Banco BBVA Argentina S.A. fue del 9,9% y de depósitos a privados del 8,5% al feb'26, en base a la información diaria del BCRA. En el marco de los principios del Comité de Supervisión Bancaria de Basilea, BBVA es considerado como entidad financiera de importancia sistémica local por parte del BCRA.

**Amplio fondeo y adecuada liquidez como fortalezas crediticias.** Por su consolidada franquicia, BBVA posee una amplia capacidad de acceso a fondeo principalmente a través de depósitos – la base transaccional representa a mar'26, el 36,4% del Activo - conservando una alta atomización por cliente (1ros 60 depositantes representan el 38,7% de las captaciones). Los activos líquidos no consolidados representaban el 28,4% de los depósitos y pasivos financieros menores a 90 días. FIX espera que BBVA conserve buenos niveles de activos líquidos sustentado en su prudente gestión de liquidez y riesgo crediticio.

**Adecuada rentabilidad.** A mar'26 el resultado operativo muestra una leve disminución del 4,8% en relación con mar'25, representando el ROA operativo el 5,3% a mar'26, principalmente por el incremento de cargos por incobrabilidad. El resultado neto de la entidad es positivo (ROA: 1,3% y ROE: 8,8%). FIX estima que para el corto plazo el resultado de los bancos dependerá en menor medida de su posición de títulos, de todas maneras, se prevé una lenta recuperación del durante 2026, en la medida que se consolida la tendencia descendente en la inflación mensual.

**Buena calidad de activos.** Si bien BBVA registró un incremento en la mora a mar'26 como se observó en todo el sistema financiero, el Banco continúa mostrando limitados niveles de mora que responden al apetito a riesgo de la entidad. A mar'26 el indicador cartera irregular/ cartera total es 5,9%, superior al reportado a mar'25 (2,4%). Las provisiones cubren el 91% de la cartera irregular y el 5,3% del total, lo cual se considera muy bueno, dada la adecuada granularidad de los créditos. FIX estima que BBVA mantenga acotadas las pérdidas por incobrabilidad, producto de la prudente gestión de riesgo de la entidad.

**Adecuada capitalización.** El capital tangible de BBVA a mar'26 alcanza el 14,9% (vs 16,8% a mar'25), lo cual obedece principalmente al crecimiento del activo. Hacia adelante. FIX entiende que el nivel de capitalización de la entidad podría seguir disminuyendo controladamente en función al esquema escalonado establecido regulatoriamente para la distribución de dividendos, si bien se considera que será suficiente para soportar la recuperación de la demanda de créditos.

## Sensibilidad de la calificación

**Capitalización y liquidez.** En caso de un deterioro severo en el entorno operativo que afecte los indicadores de capital del banco o su liquidez, podría generar presiones sobre las calificaciones.

### Calificaciones

Endeudamiento de Largo Plazo	AAA(arg)
Endeudamiento de Corto Plazo	A1+(arg)
Acciones Ordinarias Clase A	1
Programa Global de ON	AAA(arg)
Tramos Subordinados del Programa	AA+(arg)
ON Clase 36	A1+(arg)
ON Clase 37	A1+(arg)
ON Adicionales Clase 36	A1+(arg)
ON Clase 38	A1+(arg)
ON Clase 39	A1+(arg)
ON Clase 40	AAA(arg)
ON Clase 41	A1+(arg)
ON Clase 44	AAA(arg)
ON Clase 45	A1+(arg)
ON Clase 46	A1+(arg)
ON Clase 47	A1+(arg)

Perspectiva Estable

### Resumen Financiero

Banco BBVA Argentina S.A.			
Miles de Millones de ARS			
	31/03/26	31/03/25	
Activos (mil. de mill. USD)	18,6	15,6	
Activos	25.712	21.599	
Patrimonio Neto	4.023	3.735	
Resultado Neto	85	108	
ROAA (%)	1,3	2,1	
ROAE (%)	8,8	11,7	
PN/Activos Tangibles	14,9	16,8	

\*Tipo de Cambio: \$/USD 1.382,7578 al 31/03/26

EECC a moneda homogénea del 31/03/26

### Criterios Relacionados

[Metodología de Calificación de Entidades Financieras, registrada ante la CNV, Marzo 2024](#)

### Informes Relacionados

[Perspectivas Sectoriales – Argentina, Marzo 2026.](#)

### Analistas

Analista Principal  
Pablo Deutesfeld  
Director Asociado  
[pablo.deutesfeld@fixscr.com](mailto:pablo.deutesfeld@fixscr.com)  
+54 11 5235 8142

Analista Secundario y Responsable  
María Fernanda López  
Senior Director  
[mariafernanda.lopez@fixscr.com](mailto:mariafernanda.lopez@fixscr.com)  
+54 11 5235 8100

## Perfil

BBVA es un banco comercial universal que brinda todos los productos y servicios financieros tradicionales a través de una red de 234 sucursales distribuidos en todo el país, 845 cajeros automáticos y 876 terminales de auto-servicio, 15 bancos en planta, 1 punto de atención Express, a una base superior a los 3,8 millones de clientes totales. El grupo BBVA posee una participación del 66,55% sobre el capital accionario en BBVA (BBVA SA representa el 39,97%, BBV América SL por un 26,13%, Ciervana SL por un 0,05% y Corp. Gral. Financiera SA por un 0,41%). El resto del capital del banco está en manos de una amplia base de inversores y cotiza en el BYMA (Bolsas y Mercados Argentinos), la Bolsa de Comercio de New York y en Latibex (Mercado de Valores Latinoamericano en Madrid).

BBVA es uno de los principales Bancos del sistema conservando un fuerte posicionamiento de mercado, siendo el 3° por volumen de depósitos y el 4° por préstamos (2° y 3° respectivamente dentro de los Bancos privados) a feb'26, accediendo a una amplia base de clientes que contribuye al fondeo y sostenido desempeño. La participación de mercado consolidado de depósitos del Banco BBVA Argentina S.A. fue del 8,5% y de préstamos del 9,9% al feb'26, en base a la información diaria del BCRA. Cabe mencionar que a partir de ene'15, en el marco de los principios del Comité de Supervisión Bancaria de Basilea, BBVA es considerado como entidad financiera de importancia sistémica local (D-SIBs) por parte del BCRA.

Actualmente, el Banco posee participación en Rombo Compañía Financiera S.A. junto con Renault Credit Internacional (40% y 60% respectivamente del capital), es accionista del 50% del capital de PSA Finance Argentina Compañía Financiera S.A. y del 51% del paquete accionario de Volkswagen Financial Services Compañía Financiera S.A. El desarrollo de joint ventures con las entidades financieras de las principales empresas de la industria automotriz local, le ha permitido al banco desarrollarse y conservar una posición de liderazgo en el financiamiento prendario de automóviles y diversificar su fuente de ingresos. Desde el 31 de diciembre de 2025 se sumó a las demás JVs, FCA Compañía Financiera, luego que el Banco adquiriera el 50,0% del paquete accionario.

Luego de las ventas de Consolidar Seguros de Retiro y Consolidar Aseguradora de Riesgos de Trabajo S.A., y la disolución de Consolidar AFJP (actualmente se encuentra en liquidación), el grupo se quedó únicamente con las actividades de seguros más relacionados con su actividad central, principalmente banca seguros, a través de BBVA Seguros S.A., la que se presenta como asociada dentro de los estados financieros del banco. A su vez, Banco BBVA es el único accionista de BBVA Asset Management S.A. Sociedad Gerente de Fondos Comunes de Inversión.

Con respecto a la nómina, Banco BBVA Argentina S.A. posee 6.555 empleados, incluyendo 147 empleados de BBVA Asset Management Argentina S.A., PSA Finance Argentina Compañía Financiera S.A. y Volkswagen Financial Services Compañía Financiera S.A.

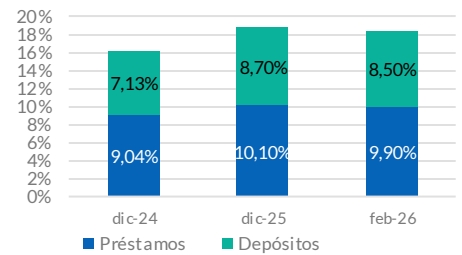
Con fecha 24 de abril de 2019 mediante Asamblea de Accionistas el banco aprobó la fusión por absorción de BBVA Francés Valores S.A. por parte de Banco BBVA con el objetivo de eficientizar recursos y procesos. Con fecha 09/10/19 la CNV autorizó al Banco la fusión por absorción con BBVA Francés Valores S.A. El 9 de octubre se emitieron 50.441 acciones como parte de la fusión por absorción de BBVA Francés Valores S.A., dando un total de 612.710.079 acciones.

Asimismo, reforzando su transformación digital, con fecha 11 de mayo de 2021, el Banco participó en la constitución de la sociedad OpenPay Argentina S.A. El capital social se encuentra distribuido: un 12,51% en manos de Banco BBVA Argentina S.A. y el restante 87,49% en poder de BBV América S.L.

## Estrategia

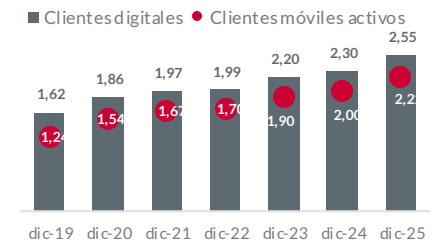
La entidad cuenta con una estructura física que comprende sucursales, *call center* y red de canales automáticos, y por otro lado con canales digitales (web más móvil), complementando ambos con los *partners* y alianzas estratégicas exclusivas que le otorgan mayor diversificación en clientes y segmentación de ingresos. Si bien el Banco tiene una extensa red de sucursales en todo el país, el papel de las sucursales está cambiando y se espera que continúe cambiando en función al creciente perfil tecnológico y digital adoptado por la institución.

Gráfico #1: Market Share



Fuente: BCRA

Gráfico #2: Clientes Digitales



Fuente: Banco BBVA Argentina S.A.

Cabe destacar que se ha inaugurado una nueva estrategia global del Grupo BBVA para el ciclo 2025-2029 que surge tras el cierre del plan estratégico 2020-2024, el cual fue exitoso en términos de crecimiento y rentabilidad. Este rediseño responde a un nuevo contexto global caracterizado por la estabilidad macroeconómica, la transformación geopolítica y el envejecimiento poblacional que plantea desafíos y oportunidades en la gestión de créditos y depósitos.

La digitalización, que anteriormente fue una ventaja competitiva, hoy se ha convertido en un estándar del mercado, mientras que nuevos actores no regulados y tecnologías disruptivas como la inteligencia artificial, exigen una redefinición del valor diferencial de la propuesta de la entidad. En este contexto las prioridades estratégicas para 2025-2029 se centran en tres grandes ejes: la perspectiva radical centrada en el cliente, la generación de valor y capital, y crecimiento en un entorno cambiante y el aprovechamiento de aceleradores como la inteligencia artificial para el tratamiento eficiente de datos.

Otro foco relevante en los últimos años, fue el impulso a productos sostenibles para lo cual se trabaja junto con la Oficina Global de Sostenibilidad de BBVA (creada en el 2020). En este sentido BBVA Argentina participa activamente en espacios y organizaciones que promueven el desarrollo sostenible como ser el IARSE (Instituto Argentino de Responsabilidad Social y Sustentabilidad), CEADS (Consejo Empresario Argentino para el Desarrollo Sostenible), ONU Mujeres, entre otros, y forma parte del Índice de Sustentabilidad de ByMA. En lo que se refiere al alineamiento de su actividad, BBVA es neutro en emisiones netas por su actividad directa desde 2020. Además, el Banco se ha comprometido también a que su actividad indirecta, esto es, por su cartera de crédito y de inversión, también sea neutra en emisiones netas de gases de efecto invernadero en 2050.

### Gobierno Corporativo

El Directorio del Banco está compuesto por 7 Directores Titulares y 2 Suplentes. Al 31 de diciembre de 2025, 3 de los directores titulares, son independientes de acuerdo a la norma de la Comisión Nacional de Valores (Res. General CNV 730/2018) y ninguno de ellos posee funciones ejecutivas.

La entidad cuenta con distintos comités de seguimiento de los principales negocios y actividades y sus riesgos inherentes, además de un comité de auditoría (de acuerdo con la Ley 26.831-BCRA) formado por dos directores titulares (ambos independientes) y un director ad referendum BCRA y el director de auditoría interna. Adicionalmente existen los comités de: Dirección, Nombramientos y Remuneraciones, Prevención de LA y FT, Tecnología Informática, Riesgos, Disclosure, Risk Management Committee, Corporate Assurance, Cumplimiento y Activos y Pasivos.

### Desempeño

#### Entorno operativo

Para una lectura más clara y comprensión de la visión y perspectiva de la Calificadora sobre el contexto operativo de cada una de los sectores e industrias cubiertos por la agencia, recomendamos al lector dirigirse al siguiente link con la publicación del reportes "[Perspectivas Sectoriales – Argentina](#)".

Gráfico #4: Grupo económico

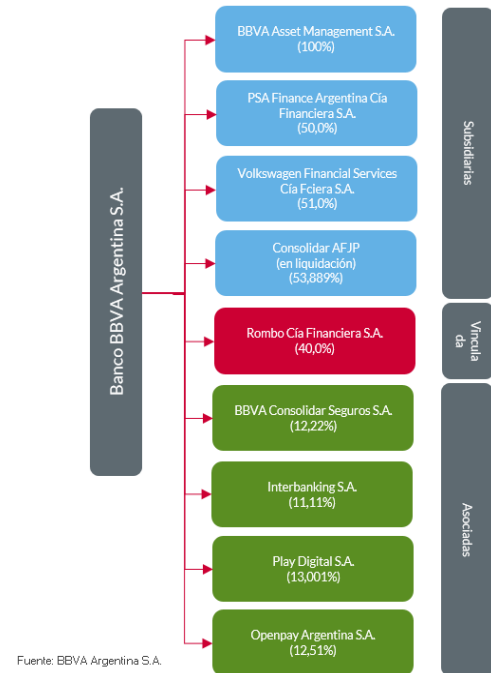


Tabla #1

Directorio Vigente	
Lorenzo de Cristóbal de Nicolás	Presidente
Jorge Delfin Luna	Vicepresidente 1°
Francisco Javier Pérez Cardete	Vicepresidente 2° (*)
Ernesto Mario San Gil	Director Titular (*)
Adriana M. Fernandez de Melero	Director Titular (*)
Gustavo Alberto Maz-zolini Casas	Director Titular
Gabriel Alberto Chau-fán	Director Titular
Gustavo Fabián Alonso	Director Suplente
Carlos Eduardo Eli-zalde	Director Suplente

(\*) Independiente de acuerdo con los criterios de independencia de la RG CNV 730/18

Fuente: Banco BBVA Argentina S.A.

**Banco BBVA Argentina S.A.**

**Estado de Resultados**

	Moneda Homogénea		Moneda Homogénea		Moneda Homogénea		Moneda Homogénea		Moneda Homogénea	
	31 mar 2026		31 dic 2025		31 mar 2025		31 dic 2024		31 dic 2023	
	3 meses	Como % de	Anual	Como % de	3 meses	Como % de	Anual	Como % de	Anual	Como % de
	ARS mill	Activos	ARS mill	Activos	ARS mill	Activos	ARS mill	Activos	ARS mill	Activos
	Original	Rentables	Original	Rentables	Original	Rentables	Original	Rentables	Original	Rentables
1. Intereses por Financiaciones	1.289.737,8	25,58	4.900.491,6	23,25	758.217,6	17,97	4.622.813,7	29,49	3.587.704,2	25,19
2. Otros Intereses Cobrados	238.967,5	4,74	896.007,8	4,25	459.212,6	10,88	2.138.364,2	13,64	6.394.422,1	44,90
<b>3. Ingresos Brutos por Intereses</b>	<b>1.528.705,3</b>	<b>30,32</b>	<b>5.796.499,4</b>	<b>27,50</b>	<b>1.217.430,3</b>	<b>28,85</b>	<b>6.761.177,9</b>	<b>43,13</b>	<b>9.982.126,3</b>	<b>70,10</b>
4. Intereses por depósitos	545.089,5	10,81	2.491.570,8	11,82	443.875,2	10,52	2.428.388,8	15,49	4.647.290,8	32,64
5. Otros Intereses Pagados	103.735,8	2,06	325.133,6	1,54	55.717,1	1,32	110.053,5	0,70	227.903,1	1,60
<b>6. Total Intereses Pagados</b>	<b>648.825,2</b>	<b>12,87</b>	<b>2.816.704,4</b>	<b>13,36</b>	<b>499.592,3</b>	<b>11,84</b>	<b>2.538.442,2</b>	<b>16,19</b>	<b>4.875.193,9</b>	<b>34,24</b>
<b>7. Ingresos Netos por Intereses</b>	<b>879.880,0</b>	<b>17,45</b>	<b>2.979.795,0</b>	<b>14,14</b>	<b>717.838,0</b>	<b>17,01</b>	<b>4.222.735,6</b>	<b>26,94</b>	<b>5.106.932,3</b>	<b>35,86</b>
8. Resultado Neto por Activos valuados a FV a través del estado de resultados	21.209,8	0,42	137.231,5	0,65	42.700,8	1,01	212.594,6	1,36	-75.207,3	-0,53
9. Ingresos Netos por Servicios	169.784,0	3,37	557.084,5	2,64	132.330,9	3,14	406.835,1	2,60	435.644,8	3,06
10. Otros Ingresos Operacionales	116.158,5	2,30	643.448,2	3,05	168.523,5	3,99	632.170,0	4,03	996.814,1	7,00
<b>11. Ingresos Operativos (excl. intereses)</b>	<b>307.152,3</b>	<b>6,09</b>	<b>1.337.764,2</b>	<b>6,35</b>	<b>343.555,2</b>	<b>8,14</b>	<b>1.251.599,8</b>	<b>7,98</b>	<b>1.357.251,7</b>	<b>9,53</b>
12. Gastos de Personal	186.502,0	3,70	660.929,6	3,14	160.703,2	3,81	742.302,4	4,73	777.833,0	5,46
13. Otros Gastos Administrativos	401.423,4	7,96	1.677.446,9	7,96	401.321,0	9,51	1.640.051,9	10,46	1.700.646,4	11,94
<b>14. Total Gastos de Administración</b>	<b>587.925,4</b>	<b>11,66</b>	<b>2.338.376,5</b>	<b>11,09</b>	<b>562.024,1</b>	<b>13,32</b>	<b>2.382.354,3</b>	<b>15,20</b>	<b>2.478.479,4</b>	<b>17,40</b>
15. Resultado por participaciones - Operativos	-3.754,2	-0,07	13.083,1	0,06	980,6	0,02	73,1	0,00	3.626,2	0,03
<b>16. Resultado Operativo antes de Cargos por Incobrabilidad</b>	<b>595.352,7</b>	<b>11,81</b>	<b>1.992.265,7</b>	<b>9,45</b>	<b>500.349,6</b>	<b>11,86</b>	<b>3.092.054,1</b>	<b>19,72</b>	<b>3.989.330,9</b>	<b>28,01</b>
17. Cargos por Incobrabilidad	244.847,6	4,86	881.101,9	4,18	127.078,0	3,01	313.358,8	2,00	239.467,9	1,68
<b>18. Resultado Operativo</b>	<b>350.505,1</b>	<b>6,95</b>	<b>1.111.163,8</b>	<b>5,27</b>	<b>373.271,6</b>	<b>8,85</b>	<b>2.778.695,3</b>	<b>17,72</b>	<b>3.749.863,0</b>	<b>26,33</b>
19. Otro Resultado No Recurrente Neto	-218.529,9	-4,33	-641.129,1	-3,04	-198.438,0	-4,70	-	-13,64	-	-19,68
<b>20. Resultado Antes de Impuestos</b>	<b>131.975,2</b>	<b>2,62</b>	<b>470.034,6</b>	<b>2,23</b>	<b>174.833,6</b>	<b>4,14</b>	<b>639.912,0</b>	<b>4,08</b>	<b>946.896,3</b>	<b>6,65</b>
21. Impuesto a las Ganancias	46.751,3	0,93	177.363,9	0,84	66.615,8	1,58	124.999,5	0,80	429.788,6	3,02
<b>22. Resultado Neto</b>	<b>85.223,9</b>	<b>1,69</b>	<b>292.670,7</b>	<b>1,39</b>	<b>108.217,8</b>	<b>2,56</b>	<b>514.912,4</b>	<b>3,28</b>	<b>517.107,7</b>	<b>3,63</b>
<b>24. Resultado Neto Ajustado por FIX SCR</b>	<b>85.223,9</b>	<b>1,69</b>	<b>292.670,7</b>	<b>1,39</b>	<b>108.217,8</b>	<b>2,56</b>	<b>514.912,4</b>	<b>3,28</b>	<b>517.107,7</b>	<b>3,63</b>
25. Memo: Resultado Neto Después de Asignación Atribuible a Intereses Minoritarios	85.223,9	1,69	292.670,7	1,39	108.217,8	2,56	514.912,4	3,28	517.107,7	3,63

**Banco BBVA Argentina S.A.**  
**Estado de Situación Patrimonial**

	Moneda Homogénea 31 mar 2026		Moneda Homogénea 31 dic 2025		Moneda Homogénea 31 mar 2025		Moneda Homogénea 31 dic 2024		Moneda Homogénea 31 dic 2023	
	3 meses ARS mill	Como % de	Anual ARS mill	Como % de	3 meses ARS mil	Como % de	Anual ARS mill	Como % de	Anual ARS mill	Como % de
	Original	Activos	Original	Activos	Original	Activos	Original	Activos	Original	Activos
<b>Activos</b>										
<b>A. Préstamos</b>										
1. Préstamos Hipotecarios	731.880,8	2,85	678.611,9	2,44	414.960,7	1,92	337.094,8	1,59	248.944,6	1,30
2. Préstamos de Consumo	6.114.412,9	23,78	6.192.083,7	22,27	4.744.535,9	21,97	4.448.920,7	20,99	2.817.905,8	14,68
3. Préstamos Comerciales	7.108.348,5	27,65	7.178.547,9	25,81	5.528.725,5	25,60	5.040.351,6	23,78	2.535.493,3	13,20
4. Otros Préstamos	1.728.246,2	6,72	2.185.168,4	7,86	1.631.044,6	7,55	1.171.709,1	5,53	682.008,1	3,55
5. Provisiones por riesgo de incobrabilidad	798.265,8	3,10	675.423,7	2,43	284.573,8	1,32	228.685,6	1,08	142.403,1	0,74
<b>6. Préstamos Netos de Provisiones</b>	<b>14.884.622,6</b>	<b>57,89</b>	<b>15.558.988,2</b>	<b>55,95</b>	<b>12.034.693,0</b>	<b>55,72</b>	<b>10.769.390,7</b>	<b>50,80</b>	<b>6.141.948,8</b>	<b>31,99</b>
<b>7. Préstamos Brutos</b>	<b>15.682.888,4</b>	<b>60,99</b>	<b>16.234.411,9</b>	<b>58,38</b>	<b>12.319.266,7</b>	<b>57,03</b>	<b>10.998.076,3</b>	<b>51,88</b>	<b>6.284.351,9</b>	<b>32,73</b>
8. Memo: Financiaciones en Situación Irregular	879.040,4	3,42	684.281,1	2,46	166.922,7	0,77	129.203,1	0,61	86.145,1	0,45
<b>B. Otros Activos Rentables</b>										
1. Depósitos en Bancos	182.963,3	0,71	253.465,6	0,91	4.357,0	0,02	83.889,0	0,40	51.516,9	0,27
2. Operaciones de Pase y Colaterales en Efectivo	723.629,3	2,81	1.315.258,0	4,73	424.617,2	1,97	666.534,9	3,14	4.590.025,8	23,90
3. Títulos Valores para Compra y/o Intermediación	475.787,8	1,85	345.255,2	1,24	563.641,2	2,61	132.160,4	0,62	708.802,0	3,69
4. Derivados	72.450,1	0,28	42.535,0	0,15	8.856,2	0,04	14.200,4	0,07	31.357,4	0,16
4. Títulos Valores disponibles para la venta	n.a.	-	n.a.	-	n.a.	-	n.a.	-	n.a.	-
5. Títulos registrados a costo más rendimiento	3.567.955,2	13,88	3.330.988,8	11,98	3.147.690,7	14,57	3.594.333,2	16,95	2.375.723,7	12,37
6. Inversiones en Sociedades	65.614,7	0,26	64.960,7	0,23	53.564,1	0,25	52.514,1	0,25	55.106,9	0,29
7. Otras inversiones	195.170,4	0,76	166.185,1	0,60	641.357,3	2,97	364.376,4	1,72	285.654,8	1,49
<b>8. Total de Títulos Valores</b>	<b>5.100.607,4</b>	<b>19,84</b>	<b>5.265.182,8</b>	<b>18,93</b>	<b>4.839.726,6</b>	<b>22,41</b>	<b>4.824.119,4</b>	<b>22,76</b>	<b>8.046.670,6</b>	<b>41,91</b>
<b>9. Activos Rentables Totales</b>	<b>20.168.193,4</b>	<b>78,44</b>	<b>21.077.636,6</b>	<b>75,80</b>	<b>16.878.776,5</b>	<b>78,14</b>	<b>15.677.399,0</b>	<b>73,95</b>	<b>14.240.136,3</b>	<b>74,16</b>
<b>C. Activos No Rentables</b>										
1. Disponibilidades	4.005.426,9	15,58	5.201.055,9	18,70	3.250.066,3	15,05	4.065.544,8	19,18	3.583.310,6	18,66
2. Bienes de Uso	970.038,4	3,77	981.318,0	3,53	925.646,4	4,29	930.834,1	4,39	934.955,2	4,87
3. Otros Activos Intangibles	137.813,9	0,54	130.603,6	0,47	59.976,3	0,28	99.668,9	0,47	103.890,8	0,54
4. Créditos Impositivos Corrientes	2.708,3	0,01	0,4	0,00	103.154,5	0,48	65.417,2	0,31	502,7	0,00
5. Impuestos Diferidos	91.005,7	0,35	71.990,4	0,26	63.136,6	0,29	36.496,5	0,17	8.922,0	0,05
6. Operaciones Discontinuas	n.a.	-	n.a.	-	n.a.	-	n.a.	-	n.a.	-
7. Otros Activos	336.820,4	1,31	345.448,8	1,24	318.835,6	1,48	324.216,8	1,53	329.493,2	1,72
<b>8. Total de Activos</b>	<b>25.712.006,9</b>	<b>100,00</b>	<b>27.808.053,7</b>	<b>100,00</b>	<b>21.599.592,2</b>	<b>100,00</b>	<b>21.199.577,3</b>	<b>100,00</b>	<b>19.201.210,8</b>	<b>100,00</b>
<b>Pasivos y Patrimonio Neto</b>										
<b>D. Pasivos Onerosos</b>										
1. Cuenta Corriente	2.812.661,5	10,94	3.127.335,7	11,25	6.088.962,3	28,19	2.564.533,3	12,10	2.864.460,4	14,92
2. Caja de Ahorro	6.540.073,8	25,44	7.497.219,7	26,96	4.447.592,3	20,59	6.577.442,1	31,03	5.392.933,0	28,09
3. Plazo Fijo	7.235.266,4	28,14	7.609.557,3	27,36	3.779.319,5	17,50	4.895.039,0	23,09	2.953.460,1	15,38
<b>4. Total de Depósitos de clientes</b>	<b>16.588.001,7</b>	<b>64,51</b>	<b>18.234.112,7</b>	<b>65,57</b>	<b>14.315.874,1</b>	<b>66,28</b>	<b>14.037.014,3</b>	<b>66,21</b>	<b>11.210.853,5</b>	<b>58,39</b>
5. Préstamos de Entidades Financieras	585.736,5	2,28	913.248,6	3,28	385.667,5	1,79	295.509,5	1,39	96.446,7	0,50
6. Operaciones de Pase y Colaterales en Efectivo	66.898,4	0,26	512.439,8	1,84	n.a.	-	n.a.	-	n.a.	-
7. Otros Depósitos y Fondos de Corto Plazo	862.910,7	3,36	586.988,0	2,11	227.992,8	1,06	252.512,5	1,19	190.824,1	0,99
<b>8. Total de Depósitos, Préstamos a Entidades Financieras y Fondo de Corto Plazo</b>	<b>18.103.547,3</b>	<b>70,41</b>	<b>20.246.789,1</b>	<b>72,81</b>	<b>14.929.534,4</b>	<b>69,12</b>	<b>14.585.036,4</b>	<b>68,80</b>	<b>11.498.124,3</b>	<b>59,88</b>
9. Pasivos Financieros de Largo Plazo	668.575,8	2,60	673.421,6	2,42	341.077,5	1,58	166.859,2	0,79	40.182,2	0,21
<b>10. Total de Fondos de Largo plazo</b>	<b>668.575,8</b>	<b>2,60</b>	<b>673.421,6</b>	<b>2,42</b>	<b>341.077,5</b>	<b>1,58</b>	<b>166.859,2</b>	<b>0,79</b>	<b>40.182,2</b>	<b>0,21</b>
11. Derivados	13.993,5	0,05	7.109,0	0,03	16.762,2	0,08	5.555,3	0,03	6.725,6	0,04
12. Otros Pasivos por Intermediación Financiera	1.911.322,3	7,43	1.943.344,8	6,99	1.640.364,9	7,59	1.720.929,6	8,12	1.405.354,1	7,32
<b>13. Total de Pasivos Onerosos</b>	<b>20.697.438,9</b>	<b>80,50</b>	<b>22.870.664,5</b>	<b>82,24</b>	<b>16.927.739,0</b>	<b>78,37</b>	<b>16.478.380,4</b>	<b>77,73</b>	<b>12.950.386,2</b>	<b>67,45</b>
<b>E. Pasivos No Onerosos</b>										
1. Deuda valuada a Fair Value	n.a.	-	n.a.	-	29.592,8	0,17	n.a.	-	n.a.	-
2. Otras Provisiones	51.566,3	0,20	55.055,2	0,20	68.350,6	0,32	67.807,4	0,32	64.971,9	0,34
3. Pasivos Impositivos corrientes	218.910,3	0,85	136.956,6	0,49	27.547,9	0,13	19.830,5	0,09	602.470,4	3,14
4. Impuestos Diferidos	n.a.	-	n.a.	-	n.a.	-	n.a.	-	73.413,1	0,38
5. Otros Pasivos Diferidos	6.046,0	0,02	7.194,6	0,03	n.a.	-	n.a.	-	n.a.	-
6. Otros Pasivos no onerosos	714.452,4	2,78	859.726,9	3,09	840.045,7	3,89	860.203,6	4,06	1.012.708,0	5,27
<b>7. Total de Pasivos</b>	<b>21.688.413,9</b>	<b>84,35</b>	<b>23.929.597,8</b>	<b>86,05</b>	<b>17.863.683,2</b>	<b>82,70</b>	<b>17.426.221,9</b>	<b>82,20</b>	<b>14.736.336,6</b>	<b>76,75</b>
<b>F. Patrimonio Neto</b>										
1. Patrimonio Neto	3.895.184,1	15,15	3.756.891,3	13,51	3.671.132,4	17,00	3.712.790,5	17,51	4.464.874,2	23,25
2. Participación de Terceros	128.408,9	0,50	121.564,5	0,44	64.776,6	0,30	60.565,0	0,29	n.a.	-
<b>3. Total del Patrimonio Neto</b>	<b>4.023.593,0</b>	<b>15,65</b>	<b>3.878.455,9</b>	<b>13,95</b>	<b>3.735.909,0</b>	<b>17,30</b>	<b>3.773.355,4</b>	<b>17,80</b>	<b>4.464.874,2</b>	<b>23,25</b>
<b>4. Total de Pasivos y Patrimonio Neto</b>	<b>25.712.006,9</b>	<b>100,00</b>	<b>27.808.053,7</b>	<b>100,00</b>	<b>21.599.592,2</b>	<b>100,00</b>	<b>21.199.577,3</b>	<b>100,00</b>	<b>19.201.210,8</b>	<b>100,00</b>
5. Memo: Capital Ajustado	3.794.773,4	14,76	3.675.861,9	13,22	3.612.796,0	16,73	3.637.190,0	17,16	4.352.061,4	22,67
6. Memo: Capital Elegible	3.794.773,4	14,76	3.675.861,9	13,22	3.612.796,0	16,73	3.637.190,0	17,16	4.352.061,4	22,67

**Banco BBVA Argentina S.A.**

Ratios	Moneda Homogénea	Moneda Homogénea	Moneda Homogénea	Moneda Homogénea	Moneda Homogénea
	31 mar 2026	31 dic 2025	31 mar 2025	31 dic 2024	31 dic 2023
	3 meses	Anual	3 meses	Anual	Anual
<b>A. Ratios de Rentabilidad - Intereses</b>					
1. Intereses por Financiaciones / Préstamos brutos (Promedio)	32,33	35,61	26,01	60,72	52,53
2. Intereses Pagados por Depósitos/ Depósitos (Promedio)	12,70	15,51	12,70	21,15	37,87
3. Ingresos por Intereses/ Activos Rentables (Promedio)	30,06	31,41	30,33	49,27	66,56
4. Intereses Pagados/ Pasivos Onerosos (Promedio)	12,08	14,48	12,13	18,77	35,04
5. Ingresos Netos Por Intereses/ Activos Rentables (Promedio)	17,30	16,15	17,88	30,77	34,05
6. Ingresos Netos por Intereses menos Cargos por Incobrabilidad/ Activos Rentables (Promedio)	12,49	11,37	14,72	28,49	32,46
7. Ingresos netos por Intereses menos Dividendos de Acciones Preferidas / Activos Rentables (Promedio)	17,30	16,15	17,88	30,77	34,05
<b>B. Otros Ratios de Rentabilidad Operativa</b>					
1. Ingresos no financieros / Total de Ingresos	25,88	30,98	32,37	22,86	21,00
2. Gastos de Administración / Total de Ingresos	49,53	54,16	52,95	43,52	38,34
3. Gastos de Administración / Activos (Promedio)	8,91	9,67	10,65	12,76	12,88
4. Resultado Operativo antes de Cargos por Incobrabilidad/ Patrimonio Neto (Promedio)	61,11	53,61	54,05	77,20	104,58
5. Resultado Operativo antes de Cargos por Incobrabilidad / Activos (Promedio)	9,02	8,24	9,48	16,57	20,73
6. Cargos por Incobrabilidad/ Resultado Operativo antes de Cargos por Incobrabilidad	41,13	44,23	25,40	10,13	6,00
7. Resultado Operativo / Patrimonio Neto (Promedio)	35,98	29,90	40,32	69,37	98,30
8. Resultado Operativo / Activos (Promedio)	5,31	4,60	7,07	14,89	19,49
9. Impuesto a las Ganancias / Resultado Antes de Impuestos	35,42	37,73	38,10	19,53	45,39
10. Resultado Operativo antes de Cargos por Incobrabilidad / Activos Ponderados por Riesgo	12,99	10,43	13,18	17,90	32,56
11. Resultado operativo / Activos Ponderados por Riesgo	7,65	5,82	9,83	16,08	30,60
<b>C. Otros Ratios de Rentabilidad</b>					
1. Resultado Neto / Patrimonio Neto (Promedio)	8,75	7,88	11,69	12,86	13,56
2. Resultado Neto / Activos (Promedio)	1,29	1,21	2,05	2,76	2,69
3. Resultado Neto Ajustado / Patrimonio Neto (Promedio)	8,75	7,88	11,69	12,86	13,56
4. Resultado Neto Ajustado / Total de Activos Promedio	1,29	1,21	2,05	2,76	2,69
5. Resultado neto / Activos Ponderados por Riesgo	1,86	1,53	2,85	2,98	4,22
6. Resultado neto ajustado / Activos Ponderados por Riesgo	1,86	1,53	2,85	2,98	4,22
<b>D. Capitalización</b>					
1. Capital Ajustado / Riesgos Ponderados	20,41	19,25	23,46	21,05	35,52
2. Tangible Common Equity/ Tangible Assets	14,89	13,32	16,82	17,27	22,80
3. Tier 1 Regulatory Capital Ratio	18,52	19,12	28,09	27,58	91,50
4. Total Regulatory Capital Ratio	18,52	19,12	28,09	27,58	91,50
5. Patrimonio Neto / Activos	15,65	13,95	17,30	17,80	23,25
6. Resultado Neto - Dividendos pagados / Total del Patrimonio Neto	8,59	7,55	11,75	13,65	11,58
<b>E. Ratios de Calidad de Activos</b>					
1. Crecimiento del Total de Activos	31,17	1,89	10,41	0,40	31,17
2. Crecimiento de los Préstamos Brutos	47,61	12,01	75,01	(12,25)	47,61
3. Préstamos Irregulares / Total de Financiaciones	4,40	1,40	1,13	1,29	4,40
4. Previsiones / Total de Financiaciones	4,34	2,38	1,99	2,13	4,34
5. Previsiones / Préstamos Irregulares	98,71	170,48	177,00	165,31	98,71
6. Préstamos Irregulares Netos de Previsiones / Patrimonio Neto	0,23	(3,15)	(2,64)	(1,26)	0,23
7. Cargos por Incobrabilidad/ Total de Financiaciones (Promedio)	6,40	4,42	4,12	3,51	6,40
8. Préstamos Irregulares + Bienes Diversos/ Préstamos Brutos + Bienes Diversos	4,40	1,40	1,13	1,29	4,40
<b>F. Ratios de Fondo</b>					
1. Préstamos / Depósitos de Clientes	89,03	86,05	78,35	56,06	89,03
2. Préstamos Interbancarios / Pasivos Interbancarios	27,75	1,13	28,39	53,41	27,75
3. Depósitos de clientes / Fondo Total excluyendo Derivados	79,75	84,65	85,21	86,61	79,75

### Desempeño de la entidad

El resultado operativo del banco registró una leve disminución del 4,8% en relación con mar'25, representando el ROA operativo el 5,3% a mar'26, principalmente por el incremento de cargos por incobrabilidad.

Por otra parte, la entidad se ve favorecida por la atomización de su base de clientes, lo que le permite sostener un adecuado margen de intermediación mediante el acceso a fondeo de bajo costo. Si bien continúa registrando un resultado negativo por la presión inflacionaria, este se mantuvo en niveles similares en relación con mar'25.

En este contexto, el resultado neto alcanzó los \$85.223 millones, un 21% inferior al registrado a mar'25, con indicadores de rentabilidad de ROAA de 1,3% y ROAE de 8,8% (frente a 2,1% y 11,7%, respectivamente, a mar'25). FIX estima que, en el corto plazo, los resultados del sistema bancario dependerán en menor medida de la posición en títulos y prevé una lenta recuperación durante 2026, en la medida en que se consolide la tendencia descendente de la inflación mensual.

### Buena diversificación de ingresos

Los ingresos operativos netos se mostraron en los mismos niveles en relación con mar'25. Si bien se observó un incremento en ingresos por intereses, principalmente por intereses de préstamos, los egresos por intereses se incrementaron algo por encima, reduciendo levemente el ingreso neto por intereses, principalmente por los intereses por depósitos a plazo fijo.

Los ingresos por intereses registraron un incremento del 25,6% en comparación interanual, principalmente por incremento de intereses por préstamos, como consecuencia del incremento de la actividad crediticia. A pesar de las bajas de tasas, producto de la menor inflación, los ingresos por intereses por préstamos se incrementaron en un 25,7% en comparación con mar'25, debido al fuerte incremento de los préstamos brutos (+27,3% en relación con mar'25), principalmente originado por los préstamos al sector financiero, préstamos por documentos, por adelantos y préstamos por tarjetas de créditos. Durante los últimos doce meses, las tasas han disminuido y beneficiado a la expansión del crédito, aunque encontraron resistencia a perforar ciertos niveles, por lo que siguen siendo elevadas, afectando la demanda de crédito y el nivel de actividad de abril en adelante. Cabe destacar que posterior al cierre de balance de septiembre, se observa nuevamente un incremento de la demanda de crédito, con una leve tendencia a la baja de las tasas de interés.

Asimismo, los resultados por medición de instrumentos financieros a valor razonable con cambios en resultados + resultados por baja de activos medidos a costo amortizado y a valor razonable con cambios en ORI pasaron de \$148.974 millones en mar'25 a \$ 18.450 millones en mar'26, lo que representa una disminución del 87,6% en ese período y los cargos por incobrabilidad se incrementaron un 92,7%, como consecuencia del incremento de los préstamos brutos y el incremento de la mora fundamentalmente en el segmento de Préstamos Personales, observado en todo el Sistema Financiero, motivado principalmente el incremento de los servicios públicos, sumado al rezago registrado en los salarios reales.

Se observa que los ingresos de la entidad comienzan a estar relacionados con la actividad de préstamos y en mucho menor medida con títulos públicos y pases.

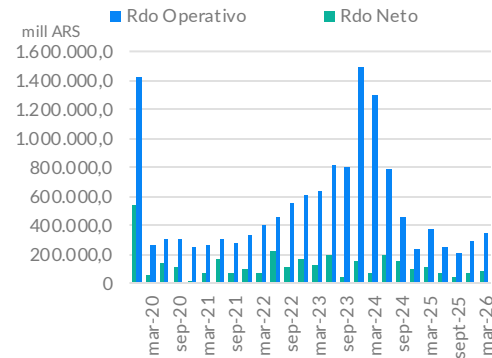
### Satisfactoria Eficiencia

La eficiencia del banco se mantiene en buenos niveles y constituye uno de los factores estratégicos de su modelo de negocio a largo plazo. Los gastos operativos del banco a mar'26 se mantuvieron en los mismos niveles respecto al mismo período del 2025.

La eficiencia del banco muestra una mejora en los indicadores de gastos / activos rentables (8,9% a mar'26 vs 10,6% a mar'25), mientras que en términos de flujo existe una desmejora gastos / ingresos (49,5% a mar'26 vs. 53,0% a mar'25), esto debido a que los ingresos de la entidad comienzan a estar relacionados con la actividad de préstamos y en mucho menor medida con títulos públicos y pases del BCRA.

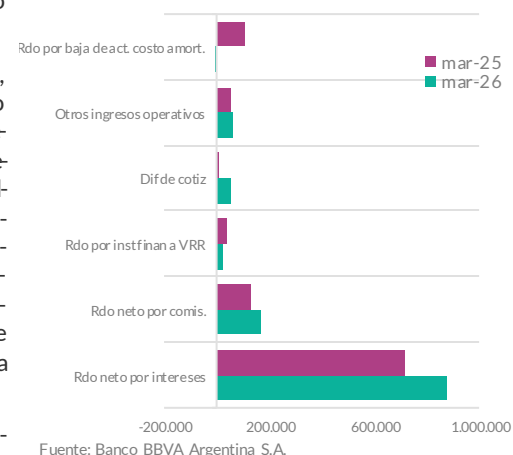
Se espera que la entidad continúe registrando adecuados índices de eficiencia a mediano plazo con una tendencia hacia la mejora en el largo plazo a medida que los esfuerzos por parte del

Gráfico #4: Rentabilidad trimestral



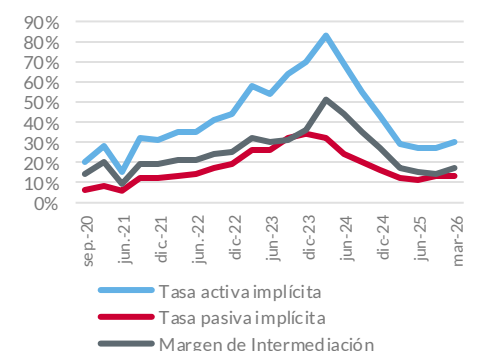
Fuente: Banco BBVA Argentina S.A.

Gráfico #5: Desagregación de los ingresos (en mill ARS)



Fuente: Banco BBVA Argentina S.A.

Gráfico #6: Margén de Intermediación



Fuente: Banco BBVA Argentina S.A.

Grupo BBVA sobre la transformación digital permitan capitalizar mayores ganancias operativas.

**Bajo costo económico de la cartera**

La buena gestión de su riesgo de crédito se manifiesta en la razonable morosidad de su cartera de préstamos, si bien se reflejó un incremento de la mora en el último trimestre y registra un limitado costo económico de su cartera considerando la consolidación de las entidades financieras automotrices (Cargos por Incobrabilidad Brutos Anualizados / Financiaciones Prom.: 6,2% vs 4,4% a mar'25). Si bien se registró un incremento considerable de la mora en el último ejercicio, mostrando la mora más elevada en los últimos 10 años, la misma se encuentra por debajo del ratio de mora del total del sistema financiero (6,2%), del total de la mora dentro de los Bancos privados (6,3%), como también por debajo de la mora de las 10 principales entidades financieras (6,1%) a feb'26.

FIX destaca como factor positivo la prudencia en la administración del riesgo, la visión prospectiva en un escenario de alta incertidumbre y la solvencia de la entidad para generar colchones de liquidez que le permitan afrontar las exigencias que impone el entorno operativo.

**Riesgos**

**Administración de riesgos**

El principal riesgo del banco es el de crédito de las financiaciones, que netos de provisiones representan el 57,9% del activo (vs 55,7% a mar'25), esto refrenda lo mencionado acerca de que los ingresos de la entidad comienzan a estar relacionados con la actividad de préstamos y en menor medida con títulos públicos y pases. El riesgo de tasa y de mercado es moderado debido al corto plazo que, en general, tienen las operaciones en el sistema financiero argentino, y a que no realiza operaciones de relevancia en productos derivados y otros productos financieros sofisticados. Los riesgos de mercado y moneda también son limitados por sus políticas de gestión y prudente apetito de riesgo.

BBVA opera con políticas de riesgo similares a las del grupo para toda América Latina. La Dirección de Riesgos se encarga del control de riesgos con sentido global, incluyendo el riesgo de crédito, de mercado y operativo.

La gestión del riesgo de crédito en BBVA se realiza a través de asignaciones de funciones, responsabilidades y atribuciones, organizadas de forma piramidal con el objetivo de generar instancias de control por oposición desde los niveles inferiores hacia los superiores, hasta llegar a los máximos órganos de decisión: Comité de Dirección y Directorio.

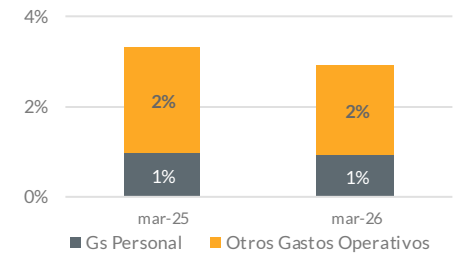
A los fines de contar con un proceso de gestión continuo e integrado en el cual exista coordinación entre todas las áreas implicadas, la Dirección de Riesgos cuenta con áreas de admisión, áreas de seguimiento, áreas de recuperaciones y áreas de políticas y herramientas.

Las aprobaciones se llevan a cabo mediante facultades crediticias delegadas a responsables de las áreas de admisión y al comité de riesgo de crédito. Asimismo, las áreas comerciales cuentan con una estructura reducida de facultades crediticias delegadas, permitiendo la agilización de operaciones menores.

Para la evaluación y gestión de los préstamos al consumo, prendarios e hipotecarios el banco utiliza modelos de credit scoring, y para los préstamos a empresas un sistema de ratings interno. Aplicando esta metodología, el banco calcula y lleva un registro histórico de la pérdida esperada y de la severidad de cada cartera. Las herramientas de scoring y de rating se reestiman periódicamente.

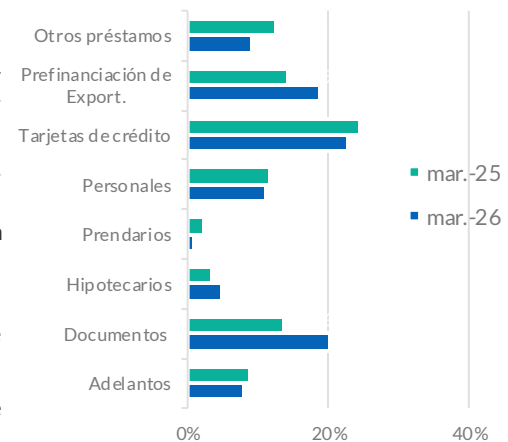
La gerencia de riesgos financieros, ubicada en la dirección de riesgos, es la unidad responsable de la identificación, evaluación y control de los riesgos de mercado, estructural y de liquidez. Tiene a su cargo el monitoreo diario del cumplimiento de límites y políticas de riesgo de las distintas unidades de negocio, la determinación de las variables de mercado que se utilizan en la valuación de las posiciones de la tesorería y del comité de activos y pasivos (COAP) y la determinación de la exposición crediticia de las contrapartes de la Tesorería.

Gráfico #7: Eficiencia Operativa (% Activos Rentables Prom.)



Fuente: Banco BBVA Argentina S.A.

Gráfico #8: Cartera de préstamos



Fuente: Banco BBVA Argentina S.A.

### Riesgo Crediticio

Los préstamos brutos del banco se incrementaron un 27% i.a. La cartera mayorista consolida el 45% y la minorista el 55%.

En términos de composición de créditos, las financiaciones a través de tarjetas de créditos concentran el 23%, documentos el 20%, prefinanciaciones de exportación el 19%, préstamos personales consolidan el 10%, otros préstamos representan el 9%, adelantos el 8% y préstamos hipotecarios el 5% del total de préstamos.

El stock de financiaciones mantiene una buena atomización, por lo que la concentración por deudor no se presenta como un riesgo significativo. A mar'26, los primeros 10 deudores representan el 8,8% y los siguientes 50 el 13,3% (vs 13,2% y 11,6% a mar'25, respectivamente).

La irregularidad de la cartera de BBVA presenta un incremento con respecto a mar'24, sin embargo. Los niveles de mora responden al apetito a riesgo de la entidad. En un contexto donde la demanda de crédito se recupera y el stock de créditos dados de baja por la entidad, la cartera irregular se exhibe más elevado (5,9% sobre el total de financiaciones) pero aún adecuado. Asimismo, la entidad registra una buena cobertura con provisiones (5,3% de las financiaciones). Si bien se registró un incremento considerable de la mora en el último ejercicio, mostrando la mora más elevada en los últimos 10 años, la misma se encuentra por debajo del ratio de mora del total del sistema financiero (6,2%), del total de la mora dentro de los Bancos privados (6,3%), como también por debajo de la mora de las 10 principales entidades financieras (6,1%) a mar'25.

FIX estima que BBVA mantenga acotadas las pérdidas por incobrabilidad, producto de la prudente gestión de riesgo de la entidad y aún baja exposición a riesgo de crédito en balance, aunque mostrando un incremento (61,0% del Activo a mar'26 vs 57,0% del Activo a mar'25).

### Riesgo de mercado

El riesgo de tasa de la entidad se estima limitado por el adecuado calce de plazos entre activos y pasivos, el adecuado margen financiero de la entidad sustentado en su fuerte franquicia, lo que le permite conservar un atomizado y bajo costo de fondeo, a la vez que le provee una flexibilidad y poder de fijación de precios en algunos segmentos de negocio (dentro de los límites que impone la competencia de los principales bancos).

Para gestionar el riesgo de mercado de su cartera de títulos con volatilidad, el enfoque adoptado como herramienta de medición estándar es el Valor en Riesgo (VaR), con un nivel de confianza de 99% a un día. Las políticas se llevan a cabo a través de una estructura de límites, en términos de VaR diario y *stop loss* diario, mensual y anual. Se calibra la bondad del modelo VaR a través de las pruebas de *backtesting* y *stresstesting*.

Producto de la elevada liquidez de la entidad, presenta un adecuado descalce de plazos dado que la mayor concentración de los depósitos en el corto plazo es contrabalanceda con instrumentos financieros de corto plazo y elevado mercado secundario.

A mar'26 el 63,9% del activo líquido y financiaciones (sin considerar cartera vencida) y el 97,6% de los pasivos de BBVA tenían vencimientos menores a tres meses. Mientras que el riesgo de tipo de cambio es bajo dado que los activos y pasivos en moneda extranjera están bien calzados. Las regulaciones del BCRA permiten únicamente otorgar financiaciones en moneda extranjera a clientes con flujos asegurados en la misma moneda, sin embargo, la entidad viene reduciendo su flujo de negocio en dólares.

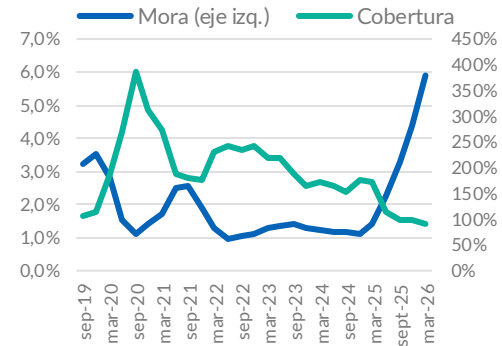
## Fuentes de Fondo y Capital

### Fondeo y Liquidez

La estrategia de la entidad consiste en fondearse principalmente con depósitos, que representan el 67,9% del activo a mar'26. La base de depósitos muestra un incremento del 15,9% i.a.

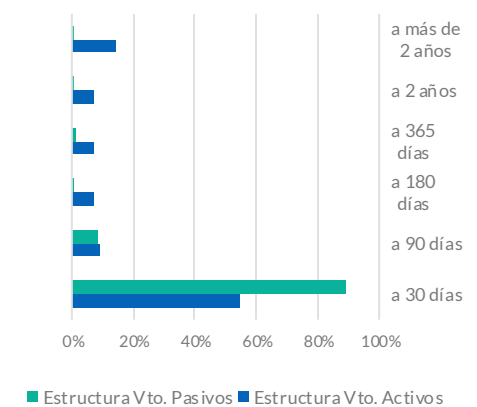
Una fortaleza de los depósitos del banco es su bajo costo, ya que el 54% de los depósitos, son a la vista. Los mayores 10 depósitos de BBVA (no consolidado) representaban el 23,0% del total a mar'26, y los 50 siguientes el 15,2%, niveles que se consideran adecuados debido a los buenos niveles de liquidez que mantiene el banco.

Gráfico #9: Calidad de activos



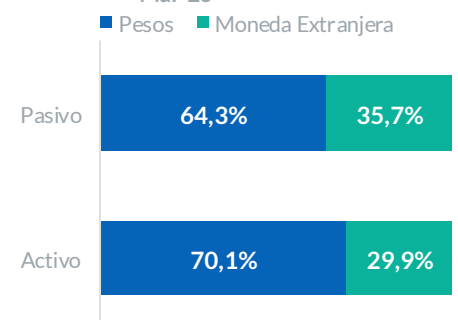
Fuente: Banco BBVA Argentina S.A.

Gráfico #10: Descalce de plazos - Mar'26 (EECC individual)



Fuente: Banco BBVA Argentina S.A.

Gráfico #11: Calce de monedas - Mar'26



La segunda fuente de financiamiento de la entidad (en el consolidado) la constituye su capital, el que representa un 15,6% del activo, seguido por otros pasivos financieros por un 7,4%, Otros pasivos no financieros 3,8%, obligaciones negociables por 2,6% y líneas bancarias por 2,2%. La entidad cuenta con deuda vigente en el mercado por la ON Clase 36 y ON Clase 37, ON Adicionales Clase 36, ON Clase 38, ON Clase 39, ON Clase 40, ON Clase 41, ON Clase 44, ON Clase 45, ON Clase 46 y durante junio emitirá la ON Clase 47. Actualmente el banco tiene vigente un programa global de emisión de obligaciones negociables por hasta U\$S 1.000 millones (o en su moneda equivalente) vigente hasta julio de 2028.

El banco hace un control y seguimiento exhaustivo de su liquidez. El área de riesgos de mercado obtiene los flujos de cobros y pagos, elabora un mapa diario de liquidez, propone los límites y señales de alerta y elabora y distribuye informes sobre la evolución de la liquidez a la dirección de riesgos y a corto plazo, de mediano plazo y de stress, que se basa en estudios de crisis pasadas y se toma para la generación de planes de contingencia. A mar'26 los activos líquidos no consolidados representaban el 28,4% de los depósitos y pasivos financieros menores a 90 días.

FIX espera que los excesos de liquidez en el sistema seguirán disminuyendo levemente en la medida que se genere un proceso sostenido de recuperación de la demanda crediticia, menor incertidumbre sobre las perspectivas futuras y/o mayores medidas de asistencia crediticia impuestas por el regulador.

**Capital**

El Banco presenta de manera sostenida excesos en la integración de capital con relación a la exigencia regulatoria.

El capital tangible de BBVA a mar'26 alcanza el 14,9% (vs 16,8% a mar'26). Asimismo, el índice de apalancamiento es moderado (Pasivo/Patrimonio=5,4x veces vs 4,8x a mar'25). Hacia adelante, FIX entiende que el nivel de capitalización de la entidad podría disminuir controladamente en función al esquema escalado establecido regulatoriamente para la distribución de dividendos.

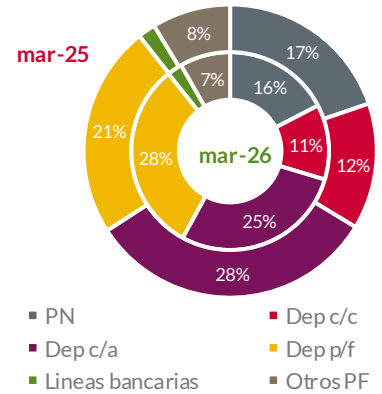
**Factores ESG**

Los principales factores Ambientales, Sociales y de Gobierno Corporativo (ESG) evaluados para Entidades Financieras no Bancarias (EFNB), incluyen en cuanto a los factores ambientales, la existencia de una Política Ambiental y compromisos asumidos con metas y objetivos en la reducción de huella de carbono.

En cuanto al factor social, se evaluará la existencia de programas de inclusión financiera, equidad de género y educación financiera, la asistencia a sectores vulnerables o excluidos del sector bancario tradicional, a partir de microcréditos que contribuyen al desarrollo social de la zona en la que opera; los niveles de tasa en relación con el riesgo asumido, la inversión social y comunicación con la sociedad y los programas de capacitación interna. También se analizan las políticas en torno a la seguridad informática y la protección de datos personales.

En términos de Gobierno Corporativo, se analiza la robustez de los controles, la estructura del directorio, incluyendo la independencia, diversidad y trayectoria de sus miembros, la asignación de incentivos de largo plazo al management y directorio, incluyendo aquellos vinculados a factores ESG, evitando conflictos de interés, su transparencia, la estabilidad de la estrategia de negocio y las prácticas anticorrupción.

Gráfico #12: Desagregación del fondeo



Fuente: Banco BBVA Argentina S.A.

## Anexo I

### Dictamen

El Consejo de Calificación de FIX SCR S.A. AGENTE DE CALIFICACIÓN DE RIESGO "Reg. CNV N°9 reunido el 4 de junio de 2026 decidió asignar la siguiente calificación de Banco BBVA Argentina S.A.:

- Obligaciones Negociables Clase 47 por hasta \$ 40.000 millones ampliables hasta \$ 250.000 millones: **A1+(arg)**

Asimismo el consejo de calificación decidió confirmar (\*) las siguientes calificaciones de Banco BBVA Argentina S.A.:

- Endeudamiento de Largo Plazo: AAA(arg) Perspectiva Estable.
- Endeudamiento de Corto Plazo: A1+(arg).
- Programa Global de Emisión de Obligaciones Negociables por hasta un monto total en circulación de USD 1.000 millones (o su equivalente en otras monedas o unidades de valor): AAA(arg) Perspectiva Estable.
- Títulos de deuda Subordinados bajo dicho Programa: AA+(arg) Perspectiva Estable.
- Acciones Ordinarias Clase A: Categoría 1.
- Obligaciones Negociables Clase 36: A1+(arg).
- Obligaciones Negociables Clase 37: A1+(arg).
- Obligaciones Negociables Adicionales Clase 36: A1+(arg).
- Obligaciones Negociables Clase 38: A1+(arg).
- Obligaciones Negociables Clase 39: A1+(arg).
- Obligaciones Negociables Clase 40: AAA(arg) Perspectiva Estable.
- Obligaciones Negociables Clase 41: A1+(arg).
- Obligaciones Negociables Clase 44: AAA(arg) Perspectiva Estable.
- Obligaciones Negociables Clase 45: A1+(arg).
- Obligaciones Negociables Clase 46: A1+(arg).

**Categoría AAA(arg):** Implica la máxima calificación asignada por FIX en su escala de calificaciones nacionales del país. Esta calificación se asigna al mejor crédito respecto de otros emisores o emisiones del país.

**Categoría AA(arg):** Implica una muy sólida calidad crediticia respecto de otros emisores o emisiones del país. El riesgo crediticio inherente a estas obligaciones financieras difiere levemente de los emisores o emisiones mejor calificados dentro del país.

Los signos "+" o "-" se añaden a una calificación para darle una mayor o menor importancia relativa dentro de la correspondiente categoría y no alteran la definición de la Categoría a la cual se los añade.

**Categoría A1(arg):** Indica la más sólida capacidad de pago en tiempo y forma de los compromisos financieros respecto de otros emisores o emisiones del mismo país. Cuando las características de la emisión o emisor son particularmente sólidas, se agrega un signo "+" a la categoría.

**Categoría 1:** Acciones de calidad superior. Se trata de acciones que cuentan con una alta liquidez y cuyos emisores presentan una muy buena capacidad de generación de fondos.

La calificación de Banco BBVA Argentina S.A. (BBVA) refleja su fuerte franquicia, su buena calidad de activos, adecuada rentabilidad y capitalización y buena liquidez. Además, se ha considerado la fortaleza de su principal accionista, Banco Bilbao Vizcaya Argentaria, aunque no es un factor determinante de la calificación.

Nuestro análisis de la situación de la entidad se basa en los estados contables hasta el 31.12.25, con auditoría a cargo de KPMG, quien expone que los estados financieros consolidados presentan razonablemente, en todos sus aspectos significativos, la situación financiera de Banco BBVA Argentina S.A. al 31 de Diciembre de 2025 así como sus resultados, los cambios en el patrimonio y los flujos de efectivo correspondiente al ejercicio finalizado en esa fecha de conformidad con el marco de información contable establecido por el BCRA. Sin modificar su opinión, el auditor aclara que los estados financieros fueron preparados de acuerdo con el marco de información contable del BCRA, y que dicho marco difiere de las normas contables profesionales vigentes (NIIF) de acuerdo con lo detallado en las notas 2.a), 2.b) y 2.c) de los estados financieros.

Adicionalmente, se consideraron los estados financieros intermedios condensados al 31.03.26 con revisión limitada por Pistrelli, Henry Martin y Asociados S.R.L., quien establece que sobre la base de su revisión, nada les llamó la atención que les hiciera pensar que los estados financieros de la entidad no estén preparados, en todos sus aspectos significativos, de conformidad con el marco de información contable establecido por el BCRA descripto en la nota 2 de los estados financieros consolidados.

Asimismo, sin modificar su opinión, llama la atención sobre la información contenida en la Nota 2. "Bases de presentación de los estados financieros y políticas contables aplicadas - Normas contables aplicadas", en la que la Entidad cuantifica los efectos que sobre los estados financieros tendría la aplicación de la sección 5.5 "Deterioro de Valor" de la NIIF 9 "Instrumentos Financieros" a los activos financieros que comprenden exposiciones al sector público, los que fueron excluidos transitoriamente de esa aplicación por la Comunicación "A" 6847 del BCRA que se explica en dicha nota.

Los estados financieros consolidados de BBVA consolidan sus operaciones con las de PSA Finance Argentina Cía. Financiera, Volkswagen Financial Services Compañía Financiera S.A. y BBVA Asset Management S.A. Sociedad Gerente de Fondos Comunes de Inversión, y las de Consolidar AFJP (en liquidación).

(\*) Siempre que se confirma una calificación, la calificación anterior es igual a la que se presenta en el presente dictamen.

### Calificación de acciones

Son objeto de la calificación las Acciones Ordinarias Clase A. Al 31.03.2026, el capital social de la entidad estaba representado por 612,71 millones de acciones, y se encuentra representado por acciones Clase A ordinarias con derecho a 1 voto por acción. El Free Float del paquete accionario del Banco es del 25,26%. Las acciones ordinarias Clase A presentan una liquidez alta; prueba de esto último es que, durante el período de doce meses finalizado el 31.03.2026 la acción estuvo presente en la totalidad de las ruedas, representando el 2,4% del volumen operado en el mercado, mientras que la rotación ascendió a 15,6%.

Asimismo, la capacidad de generación de fondos de la entidad es muy buena, en línea con la calificación de riesgo crediticio otorgada por FIX a Banco BBVA Argentina S.A. (Endeudamiento de Largo Plazo AAA(arg) Perspectiva Estable, Endeudamiento de Corto Plazo A1+(arg)).

La calificación de las Acciones ordinarias Clase A en categoría 1 responde a la combinación de una alta liquidez de estas y a una muy buena generación de Fondos por parte de la entidad.

### Fuentes de información

La información suministrada para el análisis se considera adecuada y suficiente.

Para la determinación de las presentes calificaciones se consideró, entre otra, la siguiente información de carácter pública:

- Estados financieros consolidados Auditados (último 31.12.2025), disponible en [www.cnv.gov.ar](http://www.cnv.gov.ar)
- Estados financieros consolidados intermedios auditados (último 31.03.2026), disponible en [www.cnv.gov.ar](http://www.cnv.gov.ar)

- Programa Global de Emisiones por hasta un monto máximo en circulación de U\$S 1.000 millones (o su equivalente en otras monedas o unidades de valor), disponible [www.cnv.gov.ar](http://www.cnv.gov.ar)

Asimismo, para la determinación de las presentes calificaciones se consideró, entre otra, la siguiente información de carácter privado:

- Suplemento Preliminar de las Obligaciones Negociables Clase 47 remitido por el emisor el día 01.06.2026.

## Anexo II

**Tabla: Emisiones Programas**

Instrumento	Monto	Moneda	Fecha de Emisión	Fecha de Vto.	Intereses	Amortización	Integración	Garantía	Opción de rescate	Oblig. de hacer o no hacer
Programa Global de Emisión de Obligaciones Negociables	Hasta U\$S 1.000 millones (o su equivalente en otras monedas o unidades de valor)	Según las condiciones establecidas en cada emisión individual	Última actualización 19/05/2025	15/07/2028	Según las condiciones	establecidas en cada emisión	individual			
Programa Global de Emisión de Obligaciones Negociables - Tramo Subordinado	Hasta U\$S 1.000 millones (o su equivalente en otras monedas o unidades de valor)	Según las condiciones establecidas en cada emisión individual	Última actualización 19/05/2025	15/07/2028	Según las condiciones	establecidas en cada emisión	individual. Podrán ser subordinadas, convertibles o no en acciones (según se especifique en los Suplementos correspondientes), con garantía común.			

**Tabla: Emisiones Obligaciones Negociables**

Instrumento	Monto	Moneda	Fecha de Emisión	Vencimiento	Tasas	Amortización	Integración	Garantía
Obligaciones Negociables Clase 36	AR\$ 115.034.487.596	Pesos \$	10/06/2025	10/06/2026	TAMAR Privada + 3,20	1 pago por el total a la fecha de vencimiento	En efectivo	No tiene
Obligaciones Negociables Clase 37	US\$ 43.355.132	Dólares Estadounidenses (US\$ MEP)	22/08/2025	22/08/2026	Fija: 6,0%	1 pago por el total a la fecha de vencimiento	US\$37.787.529 (efectivo) US\$5.567.603(Canje ON Clase 33).	No tiene
Obligaciones Negociables Adicionales Clase 36	\$21.675.667.646	Pesos \$	20/11/2025	10/06/2026	TAMAR Privada + 3,20%	1 pago por el total a la fecha de vencimiento	En efectivo	No tiene
Obligaciones Negociables Clase 38	\$43.540.192.360	Pesos \$	20/11/2025	20/11/2026	TAMAR Privada + 3,50%	1 pago por el total a la fecha de vencimiento	En efectivo	No tiene
Obligaciones Negociables Clase 39	US\$ 50.000.000	Dólares Estadounidenses (US\$)	5/12/2025	5/12/2026.	Tasa Fija: 5,75%	1 pago por el total a la fecha de vencimiento	En efectivo	No tiene
Obligaciones Negociables Clase 40	US\$36.503.161	Dólares Estadounidenses (US\$)	27/02/2026	27/08/2027	Tasa Fija: 5%	1 pago por el total a la fecha de vencimiento	En efectivo	No tiene
Obligaciones Negociables Clase 41	\$45.457.222.222	Pesos \$	04/03/2026	04/03/2027	TAMAR Privada + 3,50%	1 pago por el total a la fecha de vencimiento	En efectivo	No tiene
Obligaciones Negociables Clase 44	US\$48.018.887	Dólares Estadounidenses (US\$)	08/05/2026	08/05/2028	Tasa Fija: 5%	1 pago por el total a la fecha de vencimiento	En efectivo	No tiene
Obligaciones Negociables Clase 45	US\$25.072.002	Dólares Estadounidenses (US\$)	08/05/2026	08/05/2027	Tasa Fija: 3,25%	1 pago por el total a la fecha de vencimiento	En efectivo	No tiene
Obligaciones Negociables Clase 46	\$83.914.238.305	Pesos \$	21/05/2026	21/05/2027	TAMAR Privada + 3,25%	1 pago por el total a la fecha de vencimiento	En efectivo	No tiene
Obligaciones Negociables Clase 47	Por hasta \$ 40 millones ampliable hasta \$ 250 millones	Pesos \$	A definir	12meses a partir de la fecha de emisión	TAMAR Privada + margen	1 pago por el total a la fecha de vencimiento	En efectivo y/o en especie, mediante la entrega de las ON Clase 36.	No tiene

## Anexo III

### Glosario

- Call Option: Opción de rescate del capital.
- Capital Ajustado: Es el Patrimonio Neto (incluido participaciones de terceros en sociedades controladas) de la entidad al que se le deducen intangibles; impuestos diferidos; activos netos en compañías de seguro; y certificados de participación en fideicomisos.
- ROE: Retorno sobre Patrimonio Neto
- ROA: Retorno sobre Activo

Las calificaciones incluidas en este informe fueron solicitadas por el emisor o en su nombre y, por lo tanto FIX SCR S.A. AGENTE DE CALIFICACIÓN DE RIESGO –en adelante FIX SCR S.A. o la calificadora-, ha recibido honorarios correspondientes por la prestación de sus servicios de calificación.

TODAS LAS CALIFICACIONES CREDITICIAS DE FIX SCR S.A. ESTÁN SUJETAS A CIERTAS LIMITACIONES Y ESTIPULACIONES. POR FAVOR LEA ESTAS LIMITACIONES Y ESTIPULACIONES SIGUIENDO ESTE ENLACE: [WWW.FIXSCR.COM](http://WWW.FIXSCR.COM). ADEMÁS, LAS DEFINICIONES DE CALIFICACIÓN Y LAS CONDICIONES DE USO DE TALES CALIFICACIONES ESTÁN DISPONIBLES EN NUESTRO SITIO WEB [WWW.FIXSCR.COM](http://WWW.FIXSCR.COM). LAS CALIFICACIONES PÚBLICAS, CRITERIOS Y METODOLOGÍAS ESTÁN DISPONIBLES EN ESTE SITIO EN TODO MOMENTO. EL CÓDIGO DE CONDUCTA DE FIX S.A. Y LAS POLÍTICAS SOBRE CONFIDENCIALIDAD, CONFLICTOS DE INTERÉS, BARRERAS A LA INFORMACIÓN PARA CON SUS AFILIADAS, CUMPLIMIENTO Y DEMÁS POLÍTICAS Y PROCEDIMIENTOS ESTÁN TAMBIÉN DISPONIBLES EN LA SECCIÓN DE CÓDIGO DE CONDUCTA DE ESTE SITIO. FIX S.A. PUEDE HABER PROPORCIONADO OTRO SERVICIO ADMISIBLE A LA ENTIDAD CALIFICADA O A TERCEROS RELACIONADOS. LOS DETALLES DE DICHO SERVICIO DE CALIFICACIONES, PARA LOS CUALES EL ANALISTA LIDER SE BASA EN UNA ENTIDAD REGISTRADA ANTE LA UNIÓN EUROPEA, SE PUEDEN ENCONTRAR EN EL RESUMEN DE LA ENTIDAD EN EL SITIO WEB DE FIX SCR S.A.

Este informe no debe considerarse una publicidad, propaganda, difusión o recomendación de la entidad para adquirir, vender o negociar valores negociables o del instrumento objeto de calificación.

La reproducción o distribución total o parcial de este informe por terceros está prohibida, salvo con permiso. Todos sus derechos reservados. En la asignación y el mantenimiento de sus calificaciones, FIX SCR S.A. se basa en información fáctica que recibe de los emisores y sus agentes y de otras fuentes que FIX SCR S.A. considera creíbles. FIX SCR S.A. lleva a cabo una investigación razonable de la información fáctica sobre la que se basa de acuerdo con sus metodologías de calificación, y obtiene verificación razonable de dicha información de fuentes independientes, en la medida que dichas fuentes se encuentren disponibles para una emisión dada o en una determinada jurisdicción. La forma en que FIX SCR S.A. lleve a cabo la investigación factual y el alcance de la verificación por parte de terceros que se obtenga, variará dependiendo de la naturaleza de la emisión calificada y el emisor, los requisitos y prácticas en la jurisdicción en que se ofrece y coloca la emisión y/o donde el emisor se encuentra, la disponibilidad y la naturaleza de la información pública relevante, el acceso a representantes de la administración del emisor y sus asesores, la disponibilidad de verificaciones preexistentes de terceros tales como los informes de auditoría, cartas de procedimientos acordadas, evaluaciones, informes actuariales, informes técnicos, dictámenes legales y otros informes proporcionados por terceros, la disponibilidad de fuentes de verificación independiente y competentes de terceros con respecto a la emisión en particular o en la jurisdicción del emisor y una variedad de otros factores. Los usuarios de calificaciones de FIX SCR S.A. deben entender que ni una investigación mayor de hechos, ni la verificación por terceros, puede asegurar que toda la información en la que FIX SCR S.A. en el momento de realizar una calificación crediticia será exacta y completa. El emisor y sus asesores son responsables de la exactitud de la información que proporcionan a FIX SCR S.A. y al mercado en los documentos de oferta y otros informes. Al emitir sus calificaciones, FIX SCR S.A. debe confiar en la labor de los expertos, incluyendo los auditores independientes, con respecto a los estados financieros y abogados con respecto a los aspectos legales y fiscales. Además, las calificaciones son intrínsecamente una visión hacia el futuro e incorporan las hipótesis y predicciones sobre acontecimientos que pueden suceder y que por su naturaleza no se pueden comprobar como hechos. Como resultado, a pesar de la comprobación de los hechos actuales, las calificaciones pueden verse afectadas por eventos futuros o condiciones que no se previeron en el momento en que se emitió o confirmó una calificación.

La información contenida en este informe recibida del emisor se proporciona sin ninguna representación o garantía de ningún tipo. Una calificación de FIX SCR S.A. es una opinión en cuanto a la calidad crediticia de una emisión. Esta opinión se basa en criterios establecidos y metodologías que FIX SCR S.A. evalúa y actualiza en forma continua. Por lo tanto, las calificaciones son un producto de trabajo colectivo de FIX SCR S.A. y ningún individuo, o grupo de individuos es únicamente responsable por la calificación. La calificación sólo incorpora los riesgos derivados del crédito. En caso de incorporación de otro tipo de riesgos, como ser riesgos de precio o de mercado, se hará mención específica de los mismos. FIX SCR S.A. no está comprometida en la oferta o venta de ningún título. Todos los informes de FIX SCR S.A. son de autoría compartida. Los individuos identificados en un informe de FIX SCR S.A. estuvieron involucrados en el mismo pero no son individualmente responsables por las opiniones vertidas en él. Los individuos son nombrados solo con el propósito de ser contactados. Un informe con una calificación de FIX SCR S.A. no es un prospecto de emisión ni un sustituto de la información elaborada, verificada y presentada a los inversores por el emisor y sus agentes en relación con la venta de los títulos. Las calificaciones pueden ser modificadas, suspendidas, o retiradas en cualquier momento por cualquier razón a sola discreción de FIX SCR S.A. no proporciona asesoramiento de inversión de ningún tipo.

Las calificaciones representan una opinión y no hacen ningún comentario sobre la adecuación del precio de mercado, la conveniencia de cualquier título para un inversor particular o la naturaleza impositiva o fiscal de los pagos efectuados en relación a los títulos. FIX SCR S.A. recibe honorarios por parte de los emisores, aseguradores, garantes, otros agentes y originadores de títulos, por las calificaciones. Dichos honorarios generalmente varían desde USD 1.000 a USD 200.000 (u otras monedas aplicables) por emisión. En algunos casos, FIX SCR S.A. calificará todas o algunas de las emisiones de un emisor en particular, o emisiones aseguradas o garantizadas por un asegurador o garante en particular, por una cuota anual. La asignación, publicación o diseminación de una calificación de FIX SCR S.A. no constituye el consentimiento de FIX SCR S.A. a usar su nombre en calidad de "experto" en cualquier declaración de registro presentada bajo las leyes de mercado de títulos y valores de cualquier jurisdicción, incluyendo, pero no excluyente, las leyes del mercado de Estados Unidos y la "Financial Services and Markets Act of 2000" del Reino Unido. Debido a la relativa eficiencia de la publicación y su distribución electrónica, los informes de FIX SCR S.A. pueden estar disponibles hasta tres días antes para los suscriptores electrónicos que para otros suscriptores de imprenta.