

# Cambio de concepto

Instructivo para operar en BBVA Empresas

Abril 2025

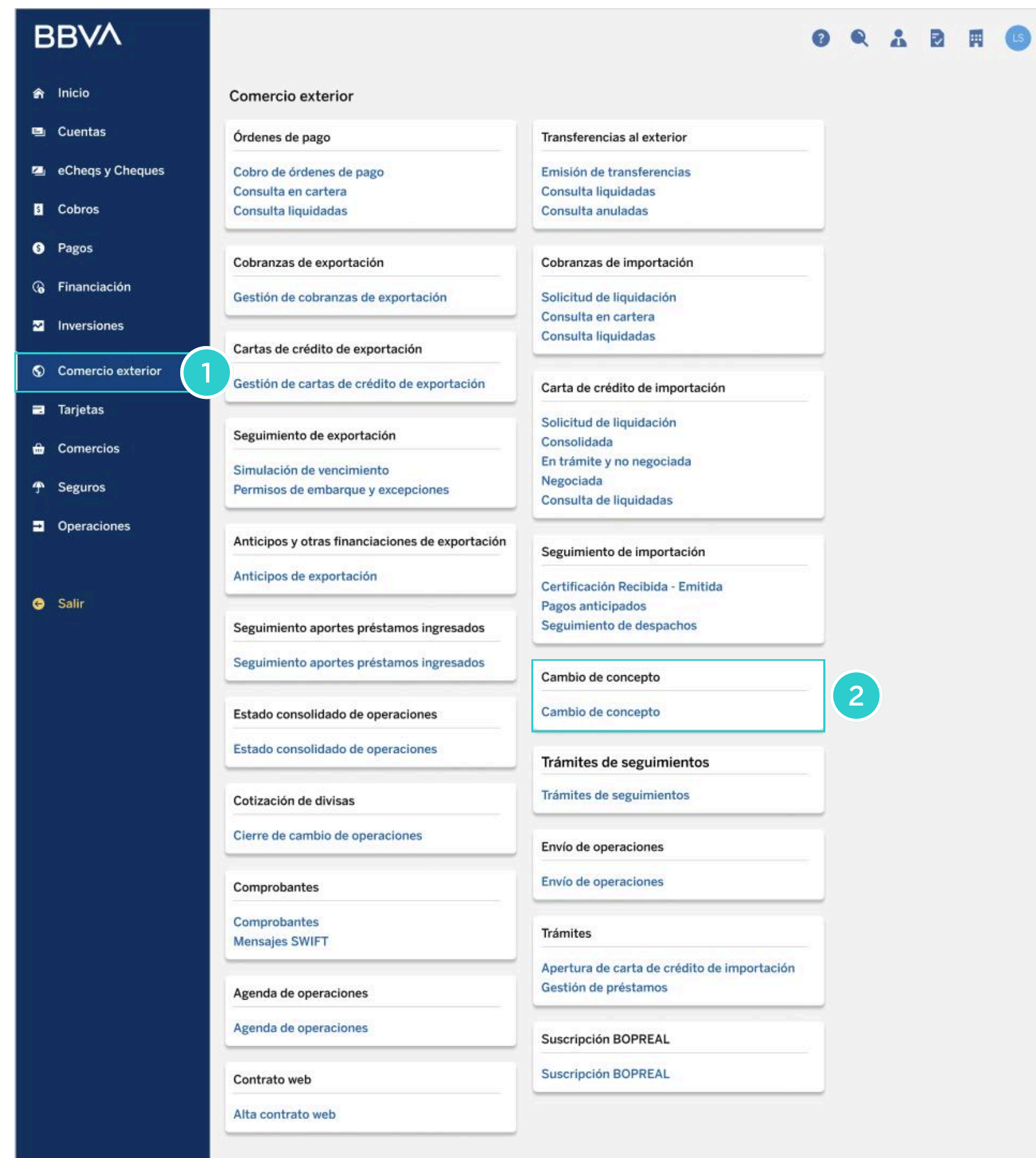


BBVA Net Cash ahora es **BBVA Empresas**. La migración se hará por etapas por lo que si todavía tu sesión no se actualizó, para acceder a Cambio de concepto ingresá desde el menú lateral de BBVA Net Cash a Comercio Exterior > Consultas > Cambio de concepto > Cambio de concepto

# Índice

1.	Cambiar el concepto de una transferencia	07
2.	Cambiar el concepto de una orden de pago	10
3.	Cambiar el concepto de cartas de crédito y cobranzas de imp. o exp.	12
4.	Aplicaciones	14
5.	Declaraciones juradas	16
6.	Captura de documentación	18
7.	Términos y condiciones	20
8.	Consulta	23

## Acceso a Cambio de concepto



1. Accedé desde el menú lateral a **Comercio Exterior**
2. Presioná en el ítem **Cambio de concepto**.

Cambio de concepto

Empresa ejemplo. (30-00000000-0)

1

Cambiar concepto

Firmar (0)

Descargar

<input type="checkbox"/>	FECHA DE INICIO	NÚMERO DE TRÁMITE	NÚMERO DE OPERACIÓN	TIPO OPERACIÓN	NUEVO MONTO	CONCEPTO LIQUIDADO	CONCEPTO NUEVO	ESTADO	ACCIONES
	26-02-2025	0050357	0003011576/000	TRANSFERENCIA	USD 5.000,00	B12	B22	Preparación	 
	26-02-2025	0050352	0003011584/000	TRANSFERENCIA	USD 5.000,00	B12	B22	Preparación	 
	25-02-2025	0050342	8740004545/000	COBRANZA DE EXPORTACIÓN	USD 200,00	B02	B01	Enviado	
	25-02-2025	0050341	8720006254/000	CARTA DE CRÉDITO DE EXPORTACIÓN	USD 1.000,00	B01	B02	Enviado	
	25-02-2025	0050331	8710014613/000	CARTA DE CRÉDITO DE IMPORTACIÓN	USD 2.000,00	B07	B06	Enviado	
	24-02-2025	0050326	8710014613/000	COBRANZA DE IMPORTACIÓN	USD 2.000,00	B07	B07	Enviado	
<input type="checkbox"/>	24-02-2025	0050313	4000775/01	ORDEN DE PAGO	USD 550,00	B02	B01	Pendiente de firma	  
	24-02-2025	0050312	3010266/01	TRANSFERENCIA	USD 9.500,00	B21	B22	Pendiente de aprobación 	
	24-02-2025	0050305	4000809/07	ORDEN DE PAGO	USD 7.000,00	B02	B01	Preparación	 
	21-02-2025	0050298	3010266/01	TRANSFERENCIA	USD 9.500,00	B21	B22	Preparación	 

1. Para modificar el concepto de una operación, presioná el botón **Cambiar concepto**.

Tené en cuenta que solo vas a poder cambiar el concepto de operaciones que hayan sido liquidadas.

# 1. Cambiar el concepto en una transferencia

Cambiar concepto

Paso 1

Tipo de operación

Seleccioná una opción

Número de operación

Secuencia

Validar

Correo electrónico de contacto

CONTACTO@MAIL.COM.AR

Volver Siguiente

Completá los datos de la operación a la que querés cambiarle el concepto:

- 1. Seleccioná el tipo de operación.
- 2. Ingresá el número de operación presioná **Validar** para confirmar que la operación ingresada ya fué liquidada.

En el caso de las transferencias, no se requiere un número de secuencia.

## Cambiar concepto

Paso 1

Tipo de operación

Seleccioná una opción

- Seleccioná una opción
- Transferencia al exterior
- Orden de pago
- Carta de crédito de importación
- Carta de crédito de exportación
- Cobranza de importación
- Cobranza de exportación

1

Validar

2

Volver

Siguiete

1. Seleccioná el tipo de operación del listado de opciones.
2. Ingresá el número de operación y, de corresponder, la secuencia, luego presioná **Validar** para confirmar que la operación ingresada ya fué liquidada.



Cambiar concepto

Paso 1

Tipo de operación

Transferencia al exterior

Número de operación

3013310

Eliminar

Beneficiario

SADAS

Concepto liquidado

B05 - PAGO ANT.IMPO(EXC BS.CAP.)

Monto liquidado

EUR1.500,00

Nuevo concepto

B06 - PAGO DIFERIDO IMPO BS

Correo electrónico de contacto

CONTACTO@MAIL.COM.AR

Volver

Siguiente

1

2

3

4

Para Transferencias al exterior:

- 1. Si la operación ya fué liquidada se mostrarán el beneficiario, el concepto y monto liquidado.
- 2. Seleccioná cuál querés que sea el **Nuevo concepto** de la operación.

- 3. Ingresá el correo electrónico de contacto.
- 4. Presioná **Siguiente** para avanzar al próximo paso.

## 2. Cambiar concepto en una orden de pago

Cambiar concepto

Paso 1

Tipo de operación

Orden de pago

Número de operación

4000775

Secuencia

1

Eliminar

Acreedor

SWIFT PRUEBA B02

Concepto liquidado

B02 - COBRO ANT.EXPO.DE BIENES

Monto liquidado

USD 1.550,00

Monto a cambiar

USD 1.500,00

Nuevo concepto

B01 - COBRO EXPO.DE BIENES

Correo electrónico de contacto

CONTACTO@MAIL.COM.AR

1

Eliminar

2

3

4

5

Volver Siguiente

6

Para cambiar el concepto de una orden de pago:

1. Seleccioná un tipo de operación e ingresá un número de operación y de secuencia. Luego, presioná **Validar**.
2. Si los datos son válidos, se mostrarán el acreedor, el concepto y el monto liquidados.
3. Para modificar el monto de la operación, ingresá un monto a cambiar.

4. Seleccioná cuál querés que sea el **Nuevo concepto** de la operación.
5. Ingresá el correo electrónico de contacto.
6. Presioná **Siguiente** para avanzar al próximo paso.

# **3. Cambiar concepto en cartas de crédito y cobranzas de importación y exportación**

## Cambiar concepto

Paso 1

Tipo de operación

Carta de crédito de importación

Número de operación

Secuencia de liquidacion

Validar

Si no conocés el número de secuencia de liquidación, podés solicitárselo a tu oficial Comex.

Correo electrónico de contacto

CONTACTO@MAIL.COM.AR

Volver

Siguiente

4

1. Para cartas de crédito y cobranzas de importación o exportación, seleccioná el tipo de operación e ingresá el número de operación.
2. Ingresá la secuencia de liquidación. Este dato deberás solicitarlo a tu oficial Comex.
3. Ingresá el correo electrónico de contacto.
4. Presioná **Siguiente** para avanzar al próximo paso.

# 4. Aplicaciones

Agregar nuevo trámite  
Empresa ejemplo. (30-00000000-0)

Aplicaciones

Paso 2 de 5

Trámite: 50262    Operación: 3013310    Importe: EUR    1500,00    Concepto informado: B06

Seleccioná el tipo de carga

Si cargás courier o despachos, después de aplicarlos vas a poder cambiar la opción seleccionada y agregar más aplicaciones combinando los tipos de carga.

☐ Carga manual



Ingresá los datos individualmente.  
Es la única opción para cargar certificaciones.

☐ Carga por archivo

Cargá hasta 300 aplicaciones de tipo  
courier y despacho en un archivo XLSX.

1

Despachos aplicados

TIPO DE APLICACIÓN	NÚMERO DE DESTINACIÓN	IMP.FOB	IMP.FLETE	IMP.SEGURO	TIPO AJUSTE	IMP. AJUSTE	TIPO PASE	TOTAL A APLICAR	ACCIONES
Despacho	240011C04104605J	1.500,00	0,00	0,00	-	0,00	1,040200000	1.500,00	 

Total de monto aplicado: 1.500,00

Volver

Continuar después

Siguiente

2

1. Elegí el tipo de carga que quieras realizar. Cargá las aplicaciones correspondientes a la operación.
2. Presioná **Siguiente** para avanzar al próximo paso.

# 5. Declaraciones juradas



Declaraciones juradas

Paso 3 de 5

Trámite: 50262    Operación: 3013310    Importe: EUR 1500,00    Concepto informado: B06

Documentación adjunta.

Declaramos bajo juramento que la documentación presentada es copia fiel del original que obra en nuestro poder.

Genuinidad de la información

Declaramos bajo juramento que la información detallada precedentemente es exacta y genuina.

Volver

Continuar después

Siguiente

1. Leé las declaraciones juradas y marcá las opciones correspondientes.
2. Presioná **Siguiente** para avanzar al próximo paso.

# 6. Captura de documentación

Captura de documentación

Paso 4 de 5

Trámite: 50262    Operación: 3013310    Importe: EUR 1500,00    Concepto informado: B06

Documentación a adjuntar

Documentacion respaldatoria



Adjuntar documentación

Buscar Archivos

Los documentos adjuntos serán guardados temporalmente por 10 días hábiles. Pasado ese tiempo tendrás que adjuntarlos de nuevo.

Para esta operación tenes permitido adjuntar hasta 20.00 MB.

Adjuntaste 1 archivos de un total de 100 permitidos. Ahora se pueden adjuntar los documentos comprimidos en formato zip

ARCHIVO	TAMAÑO	ACCIÓN
Decreto38-2025.pdf	0.12 MB	 



Volver

Continuar después

Siguiente

1. Visualizá el listado de la documentación necesaria para la operación.
- Para **operaciones de importación** necesitarás: despacho de importación, factura, documento de embarque, solicitud LS1575

• Para **operaciones de exportación** necesitarás: permiso de embarque, factura, solicitud LS300. Si es cambio de concepto es por un monto menor al liquidado, deberás adjuntar 2 solicitudes LS300.

2. Presioná **Adjuntar documentación** para cargar cada uno de los documentos necesarios.
3. Los documentos cargados se mostrarán en la grilla. Podés eliminar documentación desde el ícono  o descargar la documentación adjunta presionando el ícono .
- Tené en cuenta que los formularios y anexos que adjuntes tienen que estar firmados de puño y letra.

# 7. Términos y condiciones

Aceptación de términos y condiciones

Paso 5 de 5

Trámite:	50262	Operación:	3013310	Importe:	EUR 1500,00	Concepto informado:	B06
----------	-------	------------	---------	----------	-------------	---------------------	-----

Datos básicos del cambio de concepto

Fecha	Trámite	Tipo de operación
19-02-2025	50262	Transferencia al exterior
Número de operación	Secuencia	
3013310	1	
Concepto original	Concepto nuevo	
B05	B06	
Monto liquidado	Nuevo monto	
EUR 1.500,00	EUR 1.500,00	
Nombre del solicitante	CUIT N°	
EMPRESA EJEMPLO	(30-00000000-0)	
Correo electrónico de contacto		
CONTACTO@MAIL.COM.AR		

Datos básicos de Despachos Aplicados

TIPO DE APLICACIÓN	NÚMERO DE DESTINACIÓN	IMP. FOB	IMP. FLETE	IMP. SEGURO	TIPO AJUSTE	IMP. AJUSTE	TIPO PASE	TOTAL A APLICAR
Despacho	24001IC04104605J	1.500,00	0,00	0,00	-	0,00	1,040200000	1.500,00

1. Verificá los datos de la operación y las declaraciones juradas desplegando los títulos.

Datos básicos del permiso de embarque

Declaraciones juradas

Datos impositivos

Términos y condiciones

Cambio de concepto U\$S 250.

Salvo especificación en sentido contrario los importes no incluyen IVA ni otros impuestos.

Autorizo a BBVA a debitar las comisiones, gastos e impuestos, en caso de corresponder, en esta operación.

Declaramos bajo juramento que las informaciones consignadas en este trámite, son exactas y verdaderas en los y términos previstos en el Régimen Penal Cambiario, del cual tengo pleno conocimiento de sus normas y sanciones, y que esta operación se realizará únicamente por vuestro intermediario y no se gestionará por medio de otra entidad.

Declaramos bajo juramento que la documentación a remitirse es copia fiel de sus originales.  
Asimismo, en el supuesto que "BBVA" requiera documentación original y/o adicional de respaldo de este trámite a causa de requerimientos judiciales y/o extrajudiciales, administrativos, BCRA , y/o otros, proveniente de cualquier otra autoridad competente, nos comprometemos a remitir dicha documentación dentro del plazo de 3 días hábiles y/o plazo menor fijado que el Banco requiera.

Declaramos conocer y aceptar que es de nuestra responsabilidad exclusiva la guarda y conservación de la documentación original y en su caso las consecuencias derivadas de su ausencia.  
Asimismo, aclaramos que la mera presentación de su solicitud no implica aceptación por parte del Banco reservándose el mismo la facultad de reclazarla.

Declaramos conocer y aceptar que la documental que se anexa forma parte integral de los Términos y Condiciones que rigen la presente operatoria a cuyo efecto nos responsabilizamos por las instrucciones y documentación suscripta las cuales serán tenidas como válidas a estos efectos. Asimismo otorgamos carácter irrevocable y auténtico a todas las contrataciones y/o solicitudes realizadas con nuestra firma electrónica o digital, o con cualquier medio de identificación o autenticación comunicado al Banco, y otorgamos fuerza probatoria a los documentos electrónicos generados mediante el uso de tales canales.

☒ Leí, comprendo y acepto los términos y condiciones.

2

3

Volver

Continuar después

Finalizar

- 1. Leé los términos y condiciones.
- 2. Tildá la casilla para aceptarlos.
- 3. Si completaste toda la información requerida, presioná **Finalizar** para continuar con la firma de la operación.

# 8. Consulta



Cambio de concepto

Empresa ejemplo. (30-00000000-0)

Cambiar concepto

Firmar (0)

Descargar

<input type="checkbox"/>	FECHA DE INICIO	NÚMERO DE TRÁMITE	NÚMERO DE OPERACIÓN	TIPO OPERACIÓN	NUEVO MONTO	CONCEPTO LIQUIDADADO	CONCEPTO NUEVO	ESTADO	ACCIONES
<input type="checkbox"/>	19-02-2025	0050255	4000775/01	ORDEN DE PAGO	USD 1.550,00	B02	B01	Preparación	 
<input type="checkbox"/>	18-02-2025	0050247	4000789/03	ORDEN DE PAGO	USD 3.000,00	B02	B01	Pendiente de firma	  
	18-02-2025	0050241	3013310/01	TRANSFERENCIA	EUR 1.500,00	B05	B06	Aprobado	
	18-02-2025	0050231	3010365/01	TRANSFERENCIA	USD 5.000,00	B07	B06	Preparación	 
	18-02-2025	0050227	3010232/01	TRANSFERENCIA	USD 2.000,00	B05	B06	Preparación	 
	18-02-2025	0050225	3011125/01	TRANSFERENCIA	USD 4.500,00	B05	B06	Preparación	 
	18-02-2025	0050224	3011125/01	TRANSFERENCIA	USD 4.500,00	B05	B06	Preparación	 
	17-02-2025	0050222	3013099/01	TRANSFERENCIA	USD 7.090,00	B05	B10	Enviado	
	17-02-2025	0050222	3013099/01	TRANSFERENCIA	USD 7.090,00	B05	B10	Pendiente de aprobación 	

Desde la sección Cambio de concepto, podés consultar todas las operaciones según su estado:

- Los trámites que empezaste a cargar y aún no enviaste a firma, estarán en estado **En preparación**.
- Los trámites que ya cargaste pero no fueron firmados, estarán en estado **Pendiente de firma**.
- Los trámites que fueron firmados, estarán en estado **Enviado**.

- Los trámites que ya fueron revisados por el banco y esperan la respuesta del BCRA, estarán en estado **Pendiente de aprobación**.
- Los trámites que fueron aprobados, estarán en estado **Aprobado**.
- Los trámites rechazados, estarán en estado **Rechazado**.





¿Necesitás ayuda?

Comunicate con el **Centro de Atención Especializada** al 0800 333 4646 de  
lunes a viernes de 10:00 a 16:00.