

# Cresud S.A.C.I.F.yA.

## Factores relevantes de la calificación

**Asignación de calificación Obligaciones Negociables Clase LII y LIII:** FIX confirmó la calificación de emisor de largo plazo y de las Obligaciones Negociables (ON) vigentes de Cresud S.A.C.I.F.yA (Cresud) en AAA(arg) Perspectiva Estable, y asignó en la misma categoría a las Obligaciones Negociables Clase LII y LIII a ser emitidas por la compañía. Por otro lado, confirmó en A1+(arg) la calificación de emisor de corto plazo. En este caso, Cresud ofrece dos títulos denominados en dólares, por hasta USD 10 millones cada uno ampliables en conjunto hasta el monto disponible del Programa, a ser integrados en efectivo y pagaderos en dólares en Argentina, con vencimiento a los 24 y 48 meses desde la fecha de emisión, respectivamente, a una tasa de interés fija a licitar. Asimismo, los títulos devengarán intereses con pagos semestrales, con excepción de los dos primeros pagos, que se efectuarán a los 9 y 12 meses, respectivamente, desde la fecha de emisión y liquidación.

**Diversificación de activos y negocios:** La calificación contempla la importante posición de activos de la compañía y flujos de fondos asociados. A diciembre 2025 Cresud consolidaba una cartera de tierras de 728.017 hectáreas (438.383 en reserva y 289.634 productivas) distribuidas entre Argentina, Brasil, Bolivia y Paraguay (las tres últimas a través de Brasilagro), sumado a 146.422 hectáreas adicionales alquiladas (Argentina, Brasil y Bolivia), que le ofrecieron en los últimos siete años rentabilidades promedio en torno a USD 53 millones a través de la producción agropecuaria, en contexto de sequías que se han prolongado más de lo habitual, con un perfil volátil, y promedio de USD 34 millones por ventas de campos. IRSA, por su parte, poseía a diciembre 2025 centros comerciales con un área locativa bruta de aproximadamente 373.020 m<sup>2</sup> y un portafolio de oficinas premium por 58.074 m<sup>2</sup>, negocios en hotelería y participación en el Banco Hipotecario del 29,1% que le permiten generar EBITDA proforma relativamente estable y estimado por FIX en torno a USD 150/200 millones anuales, sumado a ingresos por ventas de oficinas y desarrollos por USD 47 millones promedio en los últimos siete años y reservas de tierra en zonas estratégicas.

**Fuerte vínculo con IRSA:** FIX relaciona la calificación de Cresud con la de IRSA en función del vínculo estratégico entre ambas (tenencia accionaria del 51,6%, neto de acciones propias). Cresud, detenta una fuerte posición competitiva en el mercado agropecuario regional e inmobiliario en Argentina, principalmente a través de su participación controlante en IRSA, la mayor compañía de bienes raíces del país (calificada en AAA(arg) por FIX).

**Riesgo de descalce mitigado por el valor de sus activos:** Si bien la compañía se encuentra expuesta al riesgo de descalce de moneda, dicho riesgo se ve parcialmente mitigado por su portafolio de activos denominado en dólares y la generación de fondos provenientes de actividades agropecuarias. El valor contable de sus activos a diciembre 2025 era de USD 4.330 millones, frente a deuda neta consolidada por USD 786 millones (incluyendo intereses devengados pero sin considerar deuda por arrendamientos), de la cual el 86% está denominada en dólares.

## Sensibilidad de la calificación

Los factores que podrían derivar en acciones de calificación negativas: un cambio de la calificación de IRSA, un cambio en el nivel de apalancamiento por encima de la volatilidad del sector con ratio de apalancamiento neto superior a 4x y cobertura de intereses menor a 2x, factores que presionen su liquidez, una mayor dependencia de la compañía a los flujos de IRSA o un incremento significativo del LTV.

## Informe Integral

### Calificaciones

Emisor de Largo Plazo	AAA(arg)
ON Clase XL	AAA(arg)
ON Clase XLII	AAA(arg)
ON Clase XLIV	AAA(arg)
ON Clase XLV	AAA(arg)
ON Clase XLVI	AAA(arg)
ON Clase XLVII	AAA(arg)
ON Clase XLVIII	AAA(arg)
ON Clase XLIX	AAA(arg)
ON Clase L	AAA(arg)
ON Clase L Adicionales	AAA(arg)
ON Clase LII	AAA(arg)
ON Clase LIII	AAA(arg)

Perspectiva Estable

Emisor de Corto Plazo A1+(arg)  
ON Clase LI A1+(arg)

Acciones Ordinarias 1

### Resumen Financiero

Cresud S.A.C.I.F.yA.

Consolidado 31/12/2025 30/06/2025

(\$ millones constantes a Dic25)	Año Movil	12 Meses
Total Activos	6.319.229	5.816.209
Deuda Financiera	1.879.089	1.535.094
Ingresos	1.112.176	1.044.825
EBITDA	257.829	271.084
EBITDA (%)	23,2	25,9
Deuda Total / EBITDA (x)	7,3	5,7
Deuda Neta Total / EBITDA (x)	4,5	3,6
EBITDA / Intereses (x)	2,5	3,3

### Criterios Relacionados

Metodología de Calificación de Empresas, registrado ante la CNV, Marzo 2024

### Informes Relacionados

Estadísticas Comparativas: Empresas Argentinas, Noviembre 2025

### Analistas

Analista Principal  
Lisandro Sabarino  
Director  
lisandro.sabarino@fixscr.com  
+54 11 5235-8171

Analista Secundario  
Gustavo Ávila  
Director Senior  
gustavo.avila@fixscr.com  
+54 11 5235-8119

## Liquidez y Estructura de Capital

A diciembre 2025 (año móvil), Cresud presentaba niveles de endeudamiento neto consolidado de 4,3x, con cobertura de intereses de 2,5x. La deuda financiera consolidada a diciembre 2025 (año móvil) ascendía a USD 1.288 millones, de la cual USD 675 millones corresponden a IRSA y USD 613 millones a Cresud (incluyendo Brasilagro y FyO). El segmento agropecuario, además de sumarle deuda al consolidado por USD 613 millones, presenta un flujo de fondos con un perfil más volátil. El resultado de la campaña 2024-25 se vió afectado por los relativamente bajos precios de los commodities y condiciones climáticas irregulares.

A diciembre 2025 Cresud exhibía una adecuada liquidez, con posición de caja y equivalentes por USD 501 millones, que cubrían en 1,4x la deuda de corto plazo de USD 366 millones. Asimismo, el grupo ha demostrado su capacidad para enfrentar y refinanciar elevados servicios de deuda.

## Perfil del Negocio

Cresud es una compañía agrícola dedicada a la adquisición, desarrollo y operación de campos con potencial de apreciación. Los Negocios Agropecuarios de Cresud comprenden principalmente la adquisición, transformación y venta de tierras y la producción agropecuaria y hacienda. A diciembre 2025 Cresud consolidaba una cartera de tierras de 728.017 hectáreas (438.383 en reserva y 289.634 productivas) distribuidas entre Argentina, Brasil, Bolivia y Paraguay (las tres últimas a través de Brasilagro), sumado a 146.422 hectáreas adicionales alquiladas (Argentina y Brasil), totalizando productivas por 436.056 hectáreas.

La compañía posee actualmente una participación de aproximadamente un 51,6% (neto de acciones propias) en IRSA, una empresa de bienes raíces líder en el país dedicada a la adquisición, desarrollo y operación de edificios de oficinas, centros comerciales y hoteles de lujo. Adicionalmente, IRSA opera en negocios financieros a través de su participación del 29,1% en Banco Hipotecario.

La compañía divide sus negocios en dos segmentos: Negocio Agropecuario y Negocio Propiedades Urbanas (incluye principalmente las operaciones de IRSA).

Las ventas están en línea con la facturación y el EBITDA incorpora los resultados por las ventas de propiedades (oficinas en IRSA y campos en Cresud) y el reconocimiento inicial y cambios en el valor de los activos biológicos. Durante el ejercicio 2025, la venta de oficinas representó el 10% del EBITDA consolidado. Por su parte, las ventas de campos aportaron el 16% del total, mostrándose por encima de los últimos años.

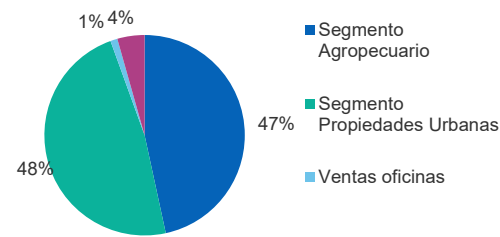
### Adquisición, desarrollo y venta de tierras

El desarrollo de tierras y venta de propiedades rurales presenta un nivel de actividad volátil y se encuentra fuertemente ligada a las condiciones de rentabilidad del sector agropecuario, al entorno regulatorio, a la evolución del tipo de cambio y a la disponibilidad de tierras. Durante el ejercicio 2025, la compañía, vendió tres fracciones de por un monto total de USD 66 millones.

### Producción agropecuaria y hacienda

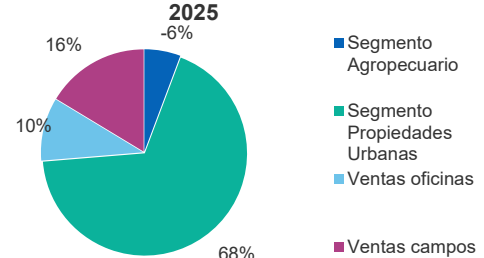
La producción agropecuaria se encuentra expuesta principalmente a factores climáticos, aunque éstos se ven mitigados por la diversificación geográfica de los campos en Argentina, Brasil, Bolivia y Paraguay. En el ejercicio 2025 se profundizó la retracción en las ventas (-12,6% versus 2024) aunque compensado con disminución en los costos (-15,9%), resultando el EBITDA un 184,4% superior a 2024. Según información de gestión de la compañía, la campaña 2025 se desarrolló con mayor superficie sembrada en la región, precios de commodities estables, aunque históricamente bajos, insumos que permanecieron elevados con relación a los precios y condiciones climáticas irregulares en Argentina y en algunas de las regiones donde opera Brasilagro. La actividad ganadera, en cambio, registró un incremento en la producción, con precios firmes de la hacienda y menores costos de alimentación que impulsaron márgenes elevados.

### Ventas por Segmentos a junio 2025

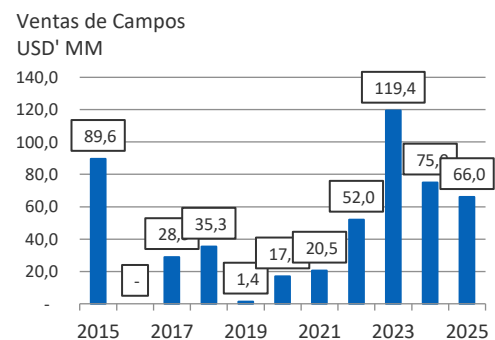


Fuente: Información de la empresa, Fix Scr

### EBITDA Aj. por segmento a Junio 2025



Fuente: Información de la empresa, Fix Scr



Elaborado por FIX en base a información de la empresa.

Granos - Volumen de Producción							
(en tn)	2019	2020	2021	2022	2023	2024	2025
Maíz	194.352	433.910	342.726	401.104	291.236	348.302	196.028
Soja	355.670	359.055	339.954	327.176	302.430	329.890	226.284
Trigo	37.378	43.862	36.594	35.398	21.419	28.800	44.440
Sorgo	1.721	5.895	26.704	15.469	8.978	11.965	1.078
Girasol	6.428	2.573	4.846	3.493	9.617	971	-
Otros	3.689	12.195	25.409	22.225	19.233	43.990	36.506
<b>Total</b>	<b>599.238</b>	<b>857.490</b>	<b>776.233</b>	<b>804.865</b>	<b>652.913</b>	<b>763.918</b>	<b>504.335</b>

Caña de azúcar - Volumen de Producción							
(en tn)	2019	2020	2021	2022	2023	2024	2025
<b>Total</b>	<b>1.999.335</b>	<b>2.360.965</b>	<b>2.364.535</b>	<b>2.187.134</b>	<b>1.640.394</b>	<b>1.488.530</b>	<b>1.840.588</b>

Ganadería - Volumen de Producción							
(en tn)	2019	2020	2021	2022	2023	2024	2025
<b>Total</b>	<b>11.173</b>	<b>11.783</b>	<b>9.956</b>	<b>8.746</b>	<b>9.743</b>	<b>9.982</b>	<b>11.572</b>

Elaborado por FIX en base a información de la empresa.

Por su parte, los primeros 6 meses del ejercicio 2026 exhiben valores superiores de ventas a los 6 meses a diciembre 2025 (25,4%), aunque compensados por un aumento en los costos (31,0%), arrojando un EBITDA un 78,3% inferior. principalmente por las siguientes razones:

- Suba en el precios de commodities, tras la eliminación temporal de las retenciones a los principales granos y carne sobre el remanente no comercializado de la campaña previa.
- Precios altos sostenidos en la actividad ganadera, impulsados por una mayor demanda internacional y un mercado local que acompaña esa tendencia.
- Los costos de insumos continúan elevados en relación con los precios.

En relación con la campaña en curso, la superficie sembrada se espera alcance las 316 mil hectáreas, con un incremento del 5,8%.

## Riesgo del Sector

La actividad agropecuaria es considerada fuertemente cíclica y se caracteriza por la generación de flujos volátiles. En el caso de la agricultura, los ingresos de las compañías se ven afectados por riesgos exógenos que no pueden ser totalmente mitigados, como son las condiciones climáticas que afectan los rendimientos obtenidos y por consiguiente las cantidades producidas, y por la volatilidad de precios que son afectados por el comportamiento errático de los precios internacionales de los granos y oleaginosas que responden a las cambiantes situaciones de oferta y demanda mundial para cada cultivo. A su vez, los márgenes operativos se ven afectados por la volatilidad en el precio de ciertos insumos, labores, costos logísticos y de arrendamientos, mientras que las regulaciones locales como retenciones a las exportaciones, cupos, programas de incentivos e intervenciones sobre el mercado cambiario también disminuyen la previsibilidad de ingresos y márgenes.

La campaña 2024-25 presentó cambios en las elecciones de siembra, priorizando soja y trigo en detrimento de maíz, y con períodos de abundantes precipitaciones, aunque dispares entre regiones, con buenas reservas hídricas en la zona núcleo, pero deficitarias en el noreste. Actualmente, con reservas crecientes desde febrero 2025 y exceso en gran parte del ciclo que fueron descendiendo hacia junio principalmente en el noreste, pero manteniendo buena humedad en gran parte del centro y litoral. En consecuencia, los rindes de los principales cultivos se comportaron en línea con el promedio de los últimos 10 años, evidenciando un leve

crecimiento con respecto a la última campaña en maíz, girasol y trigo, con un rendimiento estable en soja.

A nivel local, el retraso cambiario junto con niveles de precios internacionales bajos generó márgenes operativos acotados durante el primer semestre del año, aunque compensados parcialmente por el ajuste a la baja de los insumos, junto a la baja de retenciones impulsadas por el Gobierno hasta junio 2025. A partir de la posterior reducción permanente de las alícuotas a las retenciones en aproximadamente un 21%, anunciada por el Gobierno en el mes de julio, la quita temporaria de retenciones a las exportaciones agropecuarias como granos y carne durante el mes de octubre, se espera una cierta recuperación del sector exportador durante el segundo semestre del año, impulsada también por una mejora en los precios internacionales de los commodities.

## Posición competitiva

Cresud es una de las principales compañías agropecuarias del país, dentro de un sector que posee un elevado grado de atomización. La compañía cuenta con un significativo portafolio de campos con una superficie total de aproximadamente 728.017 hectáreas propias distribuidas en Argentina, Brasil, Bolivia y Paraguay, y basa su estrategia en una visión inmobiliaria del negocio agropecuario a través de Brasilagro. El objetivo de Cresud se focaliza en consolidar su posición competitiva en el país, y expandir sus negocios en la región.

Adicionalmente, a través de su participación en IRSA, la compañía mantiene una posición de liderazgo en el mercado de centros comerciales en la Ciudad de Buenos Aires (área de más alto nivel demográfico del país y con un poder adquisitivo superior al promedio nacional) cercana al 67%.

Adicionalmente, presta servicios de comercialización agropecuario a través de su participación del 50,1% en Futuros y Opciones.com S.A.

## Administración y Calidad de Accionistas

Las acciones de Cresud S.A.C.I.F. y A. flotan en el mercado en un 64%, (Bolsa de Comercio de Buenos Aires y ADRs en el mercado accionario NASDAQ en Estados Unidos) y el 36% restante corresponde a Eduardo S. Elsztain en forma directa e indirecta.

## Factores de Riesgo

- Negocio agropecuario sujeto a la volatilidad en los precios de los granos y a factores climáticos que determinan los rindes de cada campaña. La diversificación geográfica de los campos permite reducir el impacto negativo del clima adverso en una región limitando la producción expuesta a este riesgo.
- Riesgo de descalce de moneda ante una eventual devaluación por poseer su deuda principalmente en moneda extranjera, y la mayor parte de su flujo de fondos estable en moneda local. Esto se encuentra parcialmente mitigado por su portafolio de activos denominado en dólares y la generación de fondos provenientes de actividades agropecuarias.

## Factores ambientales, sociales y de gobierno corporativo (ESG)

Los principales factores Ambientales, Sociales y de Gobierno Corporativo (ESG) evaluados para el sector de agro (productores) son, en términos ambientales, la evaluación de riesgos físicos provocados por el cambio climático (sequía, inundaciones, incendios) y el impacto en el negocio, al igual que en la estrategia y las medidas de mitigación y adaptación incorporadas para hacer frente a dichos riesgos. Asimismo, se analiza, el uso responsable de los recursos naturales, como el agua (localizaciones con stress hídrico), la gestión del suelo, la protección de la biodiversidad, así como también la adopción de técnicas agrícolas que reduzcan la contaminación y la emisión de gases de efecto invernadero (GEI). También se analizará el manejo de plagas y productos fitosanitarios y la gestión de residuos.

En términos sociales, se evaluará el impacto en las comunidades aledañas y en los trabajadores por el uso de agroquímicos; garantizando su seguridad y bienestar con políticas que incluyan medidas de prevención de accidentes y riesgos de la salud. La tendencia del mercado a demandar productos más amigables con el ambiente, así como también los cambios en la

regulación vigente (Ej: Ley de semillas) y cadena de valor libre de deforestación, son otros de los riesgos a los que se enfrenta el sector.

En tanto, desde el punto de vista de Gobierno corporativo, se evaluará la gestión de prácticas agrícolas sostenibles, su evolución y transparencia en la comunicación y reporte frente a los distintos grupos de interés; al igual que certificaciones y/o la adhesión a iniciativas de buenas prácticas.

## Perfil Financiero

### Rentabilidad

Las ventas de Cresud son generadas entre un 50/60% por el sector agropecuario, con la ciclicidad típica de la industria, aunque parcialmente mitigada por la distribución geográfica con campos en Argentina, Brasil, Paraguay y Bolivia y asimismo por la variedad de cultivos (maíz, soja y trigo entre los principales). La venta de granos le aporta el 40/50% del segmento, seguido por las operaciones de acopio y consignación a través de su subsidiaria FyO y la venta de campos.

El segmento de propiedades, a través de IRSA, le aporta el 40/50% de ingresos restante con mayor estabilidad proveniente de los ingresos de renta, y mayor margen EBITDA.

Los ingresos en 2025 de Cresud promediaron USD 373 millones, en torno al promedio de los últimos 6 años, a pesar de la mayor área sembrada, debido a la menor producción en granos por factores climáticos. Durante los 6 primeros meses del ejercicio 2026, las ventas crecieron un 3,7% interanual.

La mayor parte del EBITDA, en cambio, es aportado por IRSA, representando el 40/60% del total. El segmento agropecuario se vió afectado en los últimos periodos por las condiciones climáticas adversas y la caída del precio de los commodities a partir del segundo semestre de 2023.

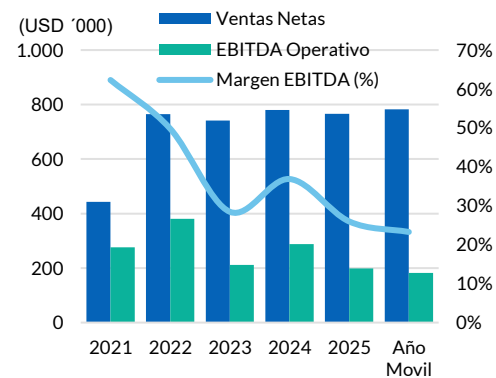
Durante el año móvil a diciembre 2025, Cresud reportó ventas y EBITDA por USD 782 millones y USD 182 millones, respectivamente, con margen EBITDA del 23%, exhibiendo mayores ventas que en el ejercicio 2024.

En el contexto actual, con crecimiento del PBI previsto en torno al 3,5% para el año calendario 2026, FIX espera que se mantengan en línea con el ejercicio anterior los ingresos provenientes del segmento de propiedades. En el segmento agropecuario se esperan mejores rindes entre Argentina y Brasil, acompañado de mejores precios tras la disminución de las retenciones, aunque compensado por los precios de los commodities aún históricamente bajos.

### Flujo de fondos

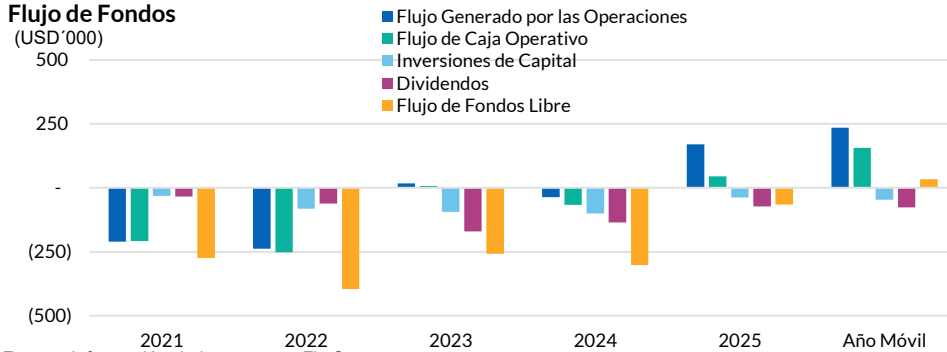
En términos consolidados, Cresud ha presentado históricamente Flujos de Fondos Libres (FFL) negativos a pesar de la fuerte generación de fondos de su subsidiaria IRSA, debido principalmente a la volatilidad del negocio agropecuario y las ventas de campos. A diciembre 2025 (año móvil), el FFL consolidado fue positivo por USD 34 millones, incluso después del pago de dividendos por USD 77 millones, inversiones de capital por USD 46 millones y demanda de capital de trabajo por USD 79 millones.

### Evolución Ventas - EBITDA



Fuente: Información de la empresa, Fix Scr

**Flujo de Fondos**  
(USD'000)



Fuente: Información de la empresa, Fix Scr

Las inversiones de capital promedio históricas se ubican en torno al 10% de las ventas, por lo que sumado a la distribución de dividendos, se espera un FFL negativo en línea con ejercicios anteriores.

**Liquidez y estructura de capital**

A diciembre 2025 Cresud exhibía una adecuada liquidez, con posición de caja y equivalentes por USD 501 millones, que cubrían en 1,4x la deuda de corto plazo de USD 366 millones.

A diciembre 2025 (año móvil), Cresud presentaba niveles de endeudamiento neto consolidado de 4,3x, con cobertura de intereses de 2,5x. La deuda financiera consolidada a diciembre 2025 ascendía a USD 1.288 millones, de la cual USD 675 millones corresponden a IRSA y USD 613 millones a Cresud (incluyendo Brasilagro y FyO). El segmento agropecuario, además de sumarle deuda al consolidado por USD 613 millones, presenta un flujo de fondos con un perfil más volátil. El resultado de la campaña 2024-25 se vio afectado negativamente por los relativamente bajos precios de los commodities, profundizado aún más por la evolución de la inflación respecto del dólar.

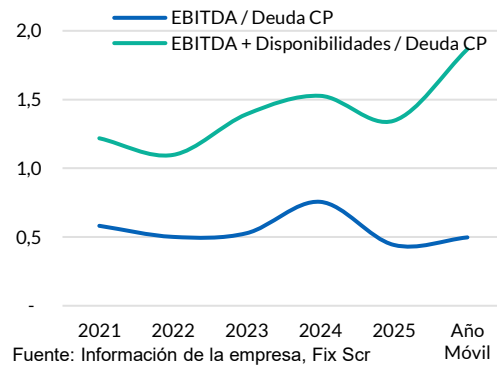
FIX espera que la compañía mantenga, en el corto/mediano plazo, niveles de endeudamiento similares a los actuales o algo por encima para financiar un eventual FFL negativo, a la espera de un contexto favorable para ventas adicionales de activos en Argentina, que le permitan desapalancar.

Si bien la compañía se encuentra expuesta a riesgo de descalce de moneda, este se ve mayormente mitigado por el elevado nivel de activos valuados en dólares.

**Fondeo y flexibilidad financiera**

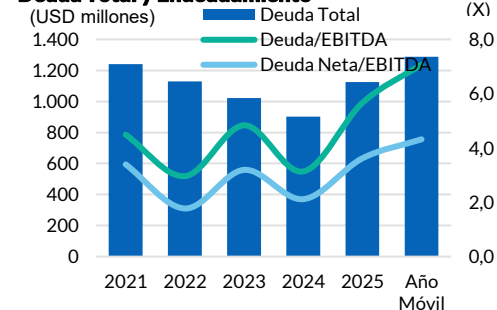
El grupo ha demostrado su capacidad para enfrentar y refinanciar elevados servicios de deuda. Durante los ejercicios fiscales 2022 a 2024, el grupo enfrentó vencimientos de ON por USD 1.030 millones, habiendo cancelado en efectivo USD 769 millones, emitido nuevas ON por USD 786 millones y realizado canjes por USD 261 millones.

**Indicadores de Liquidez**



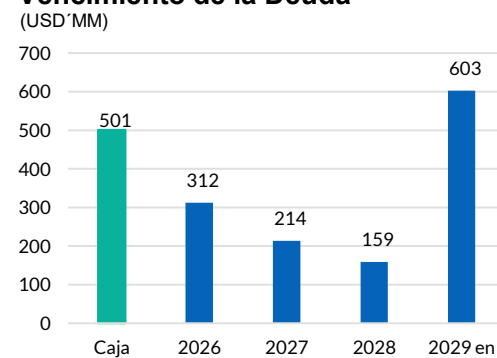
Fuente: Información de la empresa, Fix Scr

**Deuda Total y Endeudamiento**



Fuente: Información de la empresa, Fix Scr

**Vencimiento de la Deuda**



Fuente: Información de la empresa, Fix Scr

## Anexo I. Resumen Financiero

### Resumen Financiero - Cresud S.A.C.I.F. y A.

(millones de ARS, año fiscal finalizado en junio)

Cífras Consolidadas	Moneda Constante(*)	Moneda Constante(*)	Moneda Constante(*)	Moneda Constante(*)	Moneda Constante(*)	Moneda Constante(*)
Normas Contables	NIIF	NIIF	NIIF	NIIF	NIIF	NIIF
Año	Año Movil	Dic-25	2025	2024	2023	2022
Período	12 meses	6 meses	12 meses	12 meses	12 meses	12 meses
<b>Rentabilidad</b>						
EBITDA Operativo	257.829	133.686	271.084	415.747	320.631	609.289
Margen de EBITDA	23,18	20,31	25,95	37,92	28,44	49,81
Retorno del FGO / Capitalización Ajustada (%)	9,5	16,9	13,9	(3,5)	(0,1)	12,6
Margen del Flujo de Fondos Libre	3,7	(9,1)	(8,6)	(37,9)	(34,8)	(14,0)
Retorno sobre el Patrimonio Promedio	21	16	10	(18)	(47)	33
<b>Coberturas</b>						
FGO / Intereses Financieros Brutos	4,1	1,1	3,8	0,7	1,2	0,0
EBITDA / Intereses Financieros Brutos	2,5	2,1	3,3	4,3	2,6	3,4
EBITDA / Servicio de Deuda	0,4	0,4	0,4	0,6	0,4	0,4
FGO / Cargos Fijos	4,1	1,1	3,8	0,7	1,2	0,0
FFL / Servicio de Deuda	0,2	0,0	(0,0)	(0,5)	(0,4)	0,0
(FFL + Caja e Inversiones Corrientes) / Servicio de Deuda	1,4	1,1	0,8	0,2	0,4	0,5
FCO / Inversiones de Capital	3,3	1,8	1,2	(0,5)	0,1	0,4
<b>Estructura de Capital y Endeudamiento</b>						
Deuda Total Ajustada / FGO	4,4	13,2	4,9	19,9	10,3	221,3
Deuda Total con Deuda Asimilable al Patrimonio / EBITDA	7,3	7,0	5,7	3,2	4,8	3,0
Deuda Neta Total con Deuda Asimilable al Patrimonio / EBITDA	4,5	4,3	3,6	2,1	3,2	1,8
Costo de Financiamiento Implícito (%)	6,5	8,0	5,8	6,8	7,4	8,4
Deuda Garantizada / Deuda Total (%)	0,0	0,0	0,0	0,0	0,0	0,0
Deuda Corto Plazo / Deuda Total (%)	28,4	28,4	39,9	42,2	39,2	67,4
<b>Balance</b>						
Total Activos	6.319.229	6.319.229	5.816.209	5.534.359	6.330.869	6.754.476
Caja e Inversiones Corrientes	731.709	731.709	553.011	426.197	526.425	724.806
Deuda Corto Plazo	533.492	533.492	612.341	552.851	608.019	1.215.884
Deuda Largo Plazo	1.345.597	1.345.597	922.754	757.848	943.403	589.187
Deuda Total	1.879.089	1.879.089	1.535.094	1.310.699	1.551.421	1.805.071
Deuda asimilable al Patrimonio	0	0	0	0	0	0
Deuda Total con Deuda Asimilable al Patrimonio	1.879.089	1.879.089	1.535.094	1.310.699	1.551.421	1.805.071
Deuda Fuera de Balance	0	0	0	0	0	0
Deuda Total Ajustada con Deuda Asimilable al Patrimonio	1.879.089	1.879.089	1.535.094	1.310.699	1.551.421	1.805.071
Total Patrimonio	2.606.935	2.606.935	2.530.228	2.489.597	(4.537.079)	2.639.229
Total Capital Ajustado	4.486.024	4.486.024	4.065.322	3.800.296	(2.985.657)	4.444.300

<b>Flujo de Caja</b>						
Flujo Generado por las Operaciones (FGO)	320.752	6.843	231.410	(31.051)	26.095	(171.380)
Variación del Capital de Trabajo	(104.017)	56.478	(169.380)	(42.524)	(16.281)	229.426
Flujo de Caja Operativo (FCO)	216.735	63.321	62.030	(73.575)	9.814	58.046
Flujo de Caja No Operativo / No Recurrente Total	0	0	0	0	0	0
Inversiones de Capital	(65.040)	(35.727)	(52.267)	(145.398)	(142.697)	(129.620)
Dividendos	(110.748)	(87.197)	(99.928)	(196.934)	(259.663)	(99.295)
Flujo de Fondos Libre (FFL)	40.947	(59.603)	(90.165)	(415.907)	(392.546)	(170.870)
Adquisiciones y Ventas de Activos Fijos, Neto	9.635	0	(29.603)	181.455	239.694	368.223
Otras Inversiones, Neto	(66.614)	(79.282)	(7.065)	111.455	(8.691)	(74.038)
Variación Neta de Deuda	543.319	283.689	411.279	68.418	(33.663)	(146.250)
Variación Neta del Capital	(403)	(24)	(18.812)	(21.021)	(40.732)	0
Otros (Inversión y Financiación)	(149.236)	(2.161)	(86.264)	153	0	(6.611)
Variación de Caja	377.648	142.619	179.370	(75.447)	(235.937)	(29.546)

<b>Estado de Resultados</b>						
Ventas Netas	1.112.176	658.219	1.044.825	1.096.488	1.127.251	1.223.325
Variación de Ventas (%)	6,4	11,4	(4,7)	(2,7)	(7,9)	37,82
EBIT Operativo	737.610	306.696	252.526	(197.441)	(147.255)	551.728
Intereses Financieros Brutos	103.719	64.488	81.879	97.050	124.273	179.536
Alquileres	0	0	0	0	0	0
Resultado Neto	535.073	193.932	256.435	187.243	447.455	804.063

(\*) Moneda constante a diciembre 2025

## Anexo II. Glosario

- EBITDA: Resultado operativo antes de Amortizaciones y Depreciaciones.
- EBITDAR: EBITDA + Alquileres devengados
- Servicio de Deuda: Intereses financieros Brutos + Dividendos preferidos + Deuda Corto Plazo.
- Cargos Fijos: Intereses financieros Brutos + Dividendos preferidos + Alquileres devengados.
- Costo de Financiamiento Implícito: Intereses Financieros Brutos / Deuda Total
- Deuda Ajustada: Deuda Total + Deuda asimilable al Patrimonio + Deuda Fuera de Balance
- COVID-19: es la enfermedad infecciosa causada por el coronavirus que se ha descubierto más recientemente. Tanto el nuevo virus como la enfermedad eran desconocidos antes de que estallara el brote en Wuhan (China) en diciembre de 2019.
- ON: Obligaciones Negociables
- USD: dólar estadounidense
- BRL: real
- MULC: Mercado Único y Libre de Cambios
- HD: Hard dollar
- DL: Dollar linked
- USDA: Departamento de Agricultura de los Estados Unidos
- MM: millones
- LTV - "Loan to value": indicador sobre la relación entre el monto de deuda financiera y el valor de los activos que podrían ofrecerse en garantía.
- Commodities: materias primas o bienes de origen natural que son tangibles, intercambiables y se comercializan en mercados financieros

## Anexo III. Características de los Instrumentos

### Obligaciones Negociables Clase XL por hasta USD 30 millones, ampliable por hasta USD 50 millones

Monto Autorizado:	Por hasta USD 30 millones ampliable por hasta USD 50 millones.
Monto Emisión:	USD 38.210.127
Moneda de Emisión	Dólares.
Forma de Suscripción:	En efectivo en Pesos convertidos al Tipo de Cambio publicado por el Banco Central mediante la Comunicación "A" 3500 (o la regulación que la sucediere o modificare en el tiempo) expresado con cuatro decimales, correspondiente al Día Hábil previo al Período de Licitación Pública (conforme este término se define en el presente Suplemento de Prospecto). y considerando el Precio de Emisión. El Tipo de Cambio Inicial será informado una vez finalizado el Período de Licitación Pública en el Aviso de Resultados.
Moneda de Pago:	En Pesos al tipo de cambio establecido en el suplemento de precios.
Fecha de Vencimiento:	21 de diciembre de 2026
Amortización de Capital:	El capital será amortizado en tres cuotas, comenzando el tercer aniversario de la Fecha de Emisión y Liquidación, conforme se indica a continuación: 33% de capital, a los 36 meses contados desde la Fecha de Emisión y Liquidación; 33% de capital, a los 42 meses contados desde la Fecha de Emisión y Liquidación; y 34% de capital, en la Fecha de Vencimiento.
Intereses:	0%.
Destino de los fondos:	El producido neto de la colocación de las Obligaciones Negociables Clase XL será destinado de conformidad con lo dispuesto en el artículo 36 de la Ley de Obligaciones Negociables, según lo expuesto en la sección "Destino de los Fondos" de este Suplemento de Prospecto.
Garantías:	N/A
Opción de Rescate:	Rescate a opción de la emisora por cuestiones impositivas, por cambio de control y rescate a opción de la compañía.
Ley Aplicable:	Argentina.

### Obligaciones Negociables Clase XLII por hasta USD 10 millones, ampliable por hasta el monto disponible del Programa

Monto Autorizado:	Por hasta USD 10 millones ampliable por hasta el monto disponible del Programa.
Monto y Precio de Emisión:	USD 30.045.566
Moneda de Emisión	Dólares.
Forma de Suscripción:	En efectivo en Pesos convertidos al Tipo de Cambio Inicial y considerando el Precio de Emisión de la Clase XLII o en especie, mediante la entrega de ON Clase XXX, a la Relación para Suscripción en Especie y considerando el Precio de Emisión de la Clase XLII.
Moneda de Pago:	En Pesos al tipo de cambio establecido en el suplemento de precios.
Fecha de Vencimiento:	4 de mayo de 2026
Amortización de Capital:	El capital será amortizado en tres cuotas: 33% el 4 de octubre de 2025, 33% el 4 de enero de 2026 y 34% al vencimiento, el 4 de mayo de 2026.
Intereses:	0%.
Destino de los fondos:	El producido neto de la colocación de las ON Clase XLII será destinado de conformidad con lo dispuesto en el artículo 36 de la Ley de Obligaciones Negociables, según lo expuesto en la sección "Destino de los Fondos" de este Suplemento de Prospecto.
Garantías:	N/A
Opción de Rescate:	Rescate a opción de la emisora por cuestiones impositivas y por cambio de control.
Ley Aplicable:	Argentina.

### Obligaciones Negociables Clase XLIV por hasta USD 5 millones

Monto Autorizado:	Por hasta USD 5 millones, ampliable por hasta el monto disponible del Programa.
Monto Emisión:	USD 39.765.830
Moneda de Emisión:	Dólares.
Forma de Suscripción:	Las Obligaciones Negociables Clase XLIV deberán ser suscriptas e integradas en efectivo en dólares estadounidenses.
Moneda de Pago:	Dólares.
Fecha de Vencimiento:	17 de enero de 2027
Amortización de Capital:	100% en la Fecha de Vencimiento.
Intereses:	6%
Cronograma de Pago de Intereses:	Semestralmente.
Destino de los fondos:	El producido neto de la colocación de las ON Clase XLIV será destinado de conformidad con lo dispuesto en el artículo 36 de la Ley de Obligaciones Negociables, según lo expuesto en la sección "Destino de los Fondos" del Suplemento de Prospecto.
Garantías:	N/A
Opción de Rescate:	Rescate a opción de la emisora, por cuestiones impositivas y por cambio de control.

Ley Aplicable:	Argentina.
----------------	------------

#### Obligaciones Negociables Clase XLV por hasta USD 10 millones

Monto Autorizado:	Por hasta USD 10 millones, ampliable por hasta USD 15 millones.
Monto Emisión:	USD 10.199.068
Moneda de Emisión:	Dólares.
Forma de Suscripción:	Las Obligaciones Negociables Clase XLV deberán ser suscriptas e integradas en efectivo en dólares estadounidenses.
Moneda de Pago:	Dólares.
Fecha de Vencimiento:	22 de agosto de 2026
Amortización de Capital:	100% en la Fecha de Vencimiento.
Intereses:	6%
Cronograma de Pago de Intereses:	Semestralmente.
Destino de los fondos:	El producido neto de la colocación de las ON Clase XLV será destinado de conformidad con lo dispuesto en el artículo 36 de la Ley de Obligaciones Negociables, según lo expuesto en la sección "Destino de los Fondos" del Suplemento de Prospecto.
Garantías:	N/A
Opción de Rescate:	Rescate a opción de la emisora, por cuestiones impositivas y por cambio de control.
Ley Aplicable:	Argentina. (El domicilio de pago de la Clase XLV será realizado en una cuenta en Caja de Valores de Nueva York cuyo fin la Compañía pondrá a disposición dólares estadounidenses en una cuenta informada por Caja de Valores en dicha jurisdicción).

#### Obligaciones Negociables Clase XLVI por hasta USD 10 millones

Monto Autorizado:	Por hasta USD 10 millones, ampliable por hasta Monto Total Máximo.
Monto Emisión:	USD 28.553.518
Moneda de Emisión:	Dólares.
Forma de Suscripción:	En efectivo en Pesos convertidos al Tipo de Cambio Inicial o en especie, mediante la entrega de ON Clase XXXVI, a la Relación para Suscripción en Especie.
Moneda de Pago:	Pesos al Tipo de Cambio Aplicable
Fecha de Vencimiento:	18 de julio de 2027
Amortización de Capital:	100% en la Fecha de Vencimiento.
Intereses:	1,5%
Cronograma de Pago de Intereses:	Semestralmente.
Destino de los fondos:	El producido neto de la colocación de las ON Clase XLVI será destinado de conformidad con lo dispuesto en el artículo 36 de la Ley de Obligaciones Negociables, según lo expuesto en la sección "Destino de los Fondos" del Suplemento de Prospecto.
Garantías:	N/A
Opción de Rescate:	Rescate a opción de la emisora, por cuestiones impositivas y por cambio de control.
Ley Aplicable:	Argentina.

#### Obligaciones Negociables Clase XLVII por hasta USD 15 millones

Monto Autorizado:	Por hasta USD 15 millones, ampliable por hasta Monto Total Máximo.
Monto Emisión:	USD 64.417.023
Moneda de Emisión:	Dólares.
Forma de Suscripción:	En efectivo en Dólares.
Moneda de Pago:	Dólares
Fecha de Vencimiento:	15 de noviembre de 2028
Amortización de Capital:	100% en la Fecha de Vencimiento.
Intereses:	7%
Cronograma de Pago de Intereses:	Semestralmente.
Destino de los fondos:	El producido neto de la colocación de las ON Clase XLVII será destinado de conformidad con lo dispuesto en el artículo 36 de la Ley de Obligaciones Negociables, según lo expuesto en la sección "Destino de los Fondos" del Suplemento de Prospecto.
Garantías:	N/A
Opción de Rescate:	Rescate a opción de la emisora, por cuestiones impositivas y por cambio de control.
Ley Aplicable:	Argentina.

#### Obligaciones Negociables Clase XLVIII por hasta USD 15 millones

Monto Autorizado:	Por hasta USD 15 millones, ampliable por hasta Monto Total Máximo.
Monto Emisión:	USD 43.656.188
Moneda de Emisión:	Dólares.
Forma de Suscripción:	En efectivo en Dólares.
Moneda de Pago:	Dólares

Fecha de Vencimiento:	11 de julio de 2028
Amortización de Capital:	100% en la Fecha de vencimiento.
Intereses:	8%
Cronograma de Pago de Intereses:	Semestralmente.
Destino de los fondos:	El producido neto de la colocación de las ON Clase XLVIII será destinado de conformidad con lo dispuesto en el artículo 36 de la Ley de Obligaciones Negociables, según lo expuesto en la sección "Destino de los Fondos" del Suplemento de Prospecto.
Garantías:	N/A
Opción de Rescate:	Rescate a opción de la emisora, por cuestiones impositivas y por cambio de control.
Ley Aplicable:	Argentina.

### Obligaciones Negociables Clase XLIX por hasta USD 15 millones

Monto Autorizado:	Por hasta USD 15 millones, ampliable por hasta Monto Total Máximo.
Monto Emisión:	USD 31.306.845
Moneda de Emisión:	Dólares.
Forma de Suscripción:	En efectivo en Dólares.
Moneda de Pago:	Dólares
Fecha de Vencimiento:	2 de septiembre de 2027
Amortización de Capital:	100% en la Fecha de vencimiento.
Intereses:	7,25%
Cronograma de Pago de Intereses:	Semestralmente.
Destino de los fondos:	El producido neto de la colocación será destinado de conformidad con lo dispuesto en el artículo 36 de la Ley de Obligaciones Negociables, según lo expuesto en la sección "Destino de los Fondos" del Suplemento de Prospecto.
Garantías:	N/A
Opción de Rescate:	Rescate a opción de la emisora, por cuestiones impositivas y por cambio de control.
Ley Aplicable:	Argentina.

### Obligaciones Negociables Clase L por hasta USD 15 millones

Monto Autorizado:	Por hasta USD 15 millones, ampliable por hasta Monto Total Máximo.
Monto Emisión:	USD 29.575.225
Moneda de Emisión:	Dólares.
Forma de Suscripción:	En efectivo en Dólares.
Moneda de Pago:	Dólares
Fecha de Vencimiento:	10 de marzo de 2029
Amortización de Capital:	100% en la Fecha de vencimiento.
Intereses:	7,25%
Cronograma de Pago de Intereses:	Semestralmente (Primer pago a los 9 meses).
Destino de los fondos:	El producido neto de la colocación será destinado de conformidad con lo dispuesto en el artículo 36 de la Ley de Obligaciones Negociables, según lo expuesto en la sección "Destino de los Fondos" del Suplemento de Prospecto.
Garantías:	N/A
Opción de Rescate:	Rescate a opción de la emisora, por cuestiones impositivas y por cambio de control.
Ley Aplicable:	Argentina.

### Obligaciones Negociables Clase L Adicionales por hasta USD 10 millones

Monto Autorizado:	Por hasta USD 10 millones, ampliable en conjunto con la Clase LI hasta el monto disponible del Programa.
Monto Emisión:	USD 40.805.854
Moneda de Emisión:	Dólares.
Forma de Suscripción:	En efectivo en Dólares.
Moneda de Pago:	Dólares
Fecha de Vencimiento:	10 de marzo de 2029
Amortización de Capital:	100% en la Fecha de vencimiento.
Intereses:	7,25%
Cronograma de Pago de Intereses:	Semestralmente
Destino de los fondos:	El producido neto de la colocación será destinado de conformidad con lo dispuesto en el artículo 36 de la Ley de Obligaciones Negociables, según lo expuesto en la sección "Destino de los Fondos" del Suplemento de Prospecto.
Garantías:	N/A
Opción de Rescate:	Rescate a opción de la emisora, por cuestiones impositivas y por cambio de control.
Ley Aplicable:	Argentina.

### Obligaciones Negociables Clase LI por hasta USD 10 millones

Monto Autorizado:	Por hasta USD 10 millones, ampliable en conjunto con la Clase L Adicionales por hasta Monto Total Máximo.
Monto Emisión:	USD 46.778.518
Moneda de Emisión:	Dólares.
Forma de Suscripción:	En efectivo en Dólares.
Moneda de Pago:	Dólares
Fecha de Vencimiento:	20 de enero de 2027
Amortización de Capital:	100% en la Fecha de vencimiento.
Intereses:	5,75%
Cronograma de Pago de Intereses:	Semestralmente
Destino de los fondos:	El producido neto de la colocación será destinado de conformidad con lo dispuesto en el artículo 36 de la Ley de Obligaciones Negociables, según lo expuesto en la sección "Destino de los Fondos" del Suplemento de Prospecto.
Garantías:	N/A
Opción de Rescate:	Rescate a opción de la emisora, por cuestiones impositivas y por cambio de control.
Ley Aplicable:	Argentina.

### Obligaciones Negociables Clase LII por hasta USD 10 millones

Monto Autorizado:	Por hasta USD 10 millones, ampliable en conjunto con la Clase LIII por hasta Monto Total Máximo.
Monto Emisión:	A determinar
Moneda de Emisión:	Dólares.
Forma de Suscripción:	En efectivo en Dólares.
Moneda de Pago:	Dólares
Fecha de Vencimiento:	A los 24 meses contados desde la Fecha de Emisión y Liquidación.
Amortización de Capital:	100% en la Fecha de vencimiento.
Intereses:	Fija a licitar
Cronograma de Pago de Intereses:	Semestralmente, con excepción de los dos primeros pagos, que se efectuarán a los 9 y 12 meses, respectivamente, desde la fecha de emisión y liquidación.
Destino de los fondos:	El producido neto de la colocación será destinado de conformidad con lo dispuesto en el artículo 36 de la Ley de Obligaciones Negociables, según lo expuesto en la sección "Destino de los Fondos" del Suplemento de Prospecto.
Garantías:	N/A
Opción de Rescate:	Rescate a opción de la emisora, por cuestiones impositivas y por cambio de control.
Ley Aplicable:	Argentina.

### Obligaciones Negociables Clase LIII por hasta USD 10 millones

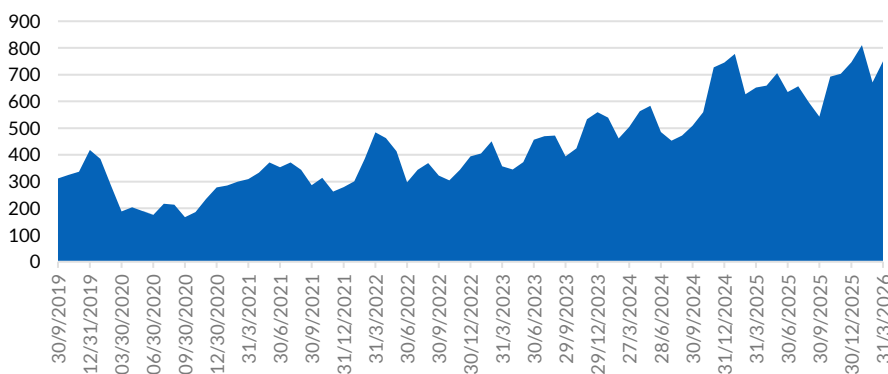
Monto Autorizado:	Por hasta USD 10 millones, ampliable en conjunto con la Clase LII por hasta Monto Total Máximo.
Monto Emisión:	A determinar
Moneda de Emisión:	Dólares.
Forma de Suscripción:	En efectivo en Dólares.
Moneda de Pago:	Dólares
Fecha de Vencimiento:	A los 48 meses contados desde la Fecha de Emisión y Liquidación.
Amortización de Capital:	100% en la Fecha de vencimiento.
Intereses:	Fija a licitar
Cronograma de Pago de Intereses:	Semestralmente, con excepción de los dos primeros pagos, que se efectuarán a los 9 y 12 meses, respectivamente, desde la fecha de emisión y liquidación.
Destino de los fondos:	El producido neto de la colocación será destinado de conformidad con lo dispuesto en el artículo 36 de la Ley de Obligaciones Negociables, según lo expuesto en la sección "Destino de los Fondos" del Suplemento de Prospecto.
Garantías:	N/A
Opción de Rescate:	Rescate a opción de la emisora, por cuestiones impositivas y por cambio de control.
Ley Aplicable:	Argentina.

## Anexo IV. Acciones

### Liquidez de la acción de Cresud en el mercado

Cresud cotiza sus acciones en la Bolsa de Comercio de Buenos Aires desde 1960, y en el Nasdaq (Estados Unidos) desde 1994. A marzo 2026, la capitalización bursátil de Cresud totalizaba USD 750 millones, tomando en cuenta la cotización del ADR en el mercado de Nueva York. El cuadro a continuación detalla la evolución de la capitalización bursátil de la compañía desde agosto 2016.

**Capitalización Bursátil  
Cresud S.A.  
(en millones de dólares)**



Fuente: *Económica*.

### Presencia

En los últimos doce meses a marzo 2026, la acción de Cresud registró una presencia del 102% sobre el total de ruedas en las que abrió el mercado.

### Rotación

Al considerar la cantidad de acciones negociadas durante el año móvil a marzo 2026, la acción de Cresud registró una rotación del 185% sobre el capital flotante en el mercado. Por su parte, la rotación del último trimestre se ubicó en 35%.

### Participación

En los últimos doce meses a marzo 2026, el volumen negociado por Cresud en la Bolsa de Comercio de Buenos Aires fue de \$ 125.943 millones y tuvo una participación sobre el volumen total negociado en el mercado del 0,6%. Por otra parte, el ADR de Cresud negoció un total de USD 700 millones en el Nasdaq durante el período observado.

En conclusión, se considera que la acción de **Cresud** cuenta con una **alta liquidez**.

## Anexo V. Dictamen de Calificación

FIX SCR S.A. AGENTE DE CALIFICACIÓN DE RIESGO - Reg. CNV N°9

El Consejo de Calificación de FIX SCR S.A. AGENTE DE CALIFICACIÓN DE RIESGO , en adelante FIX, realizado el **24 de abril de 2026**, confirmó\* en categoría **“AAA(arg)”** la calificación de Emisor de Largo Plazo de **Cresud S.A.C.I.F.yA.** y de los siguientes títulos de largo plazo emitidos por la compañía:

- Obligaciones Negociables Clase XL por hasta USD 30 millones, ampliables por hasta USD 50 millones.
- Obligaciones Negociables Clase XLII por USD 10 millones, ampliables por hasta el monto disponible del Programa.
- Obligaciones Negociables Clase XLIV por hasta USD 5 millones.
- Obligaciones Negociables Clase XLV por hasta USD 10 millones.
- Obligaciones Negociables Clase XLVI por hasta USD 10 millones, ampliable por hasta Monto Total Máximo.
- Obligaciones Negociables Clase XLVII por hasta USD 15 millones, ampliable por hasta Monto Total Máximo.
- Obligaciones Negociables Clase XLVIII por hasta USD 15 millones, ampliable por hasta Monto Total Máximo.
- Obligaciones Negociables Clase XLIX por hasta USD 15 millones, ampliable por hasta Monto Total Máximo.
- Obligaciones Negociables Clase L por hasta USD 15 millones, ampliable por hasta Monto Total Máximo.
- Obligaciones Negociables Clase L Adicionales por hasta USD 10 millones, ampliable en conjunto con la Clase LI hasta el monto disponible del Programa.

Asimismo, asignó en la categoría AAA(arg), a los siguientes instrumentos a emitir por la compañía:

- Obligaciones Negociables Clase LII por hasta USD 10 millones, ampliable en conjunto con la Clase LIII hasta el monto disponible del Programa.
- Obligaciones Negociables Clase LIII por hasta USD 10 millones, ampliable en conjunto con la Clase LII hasta el monto disponible del Programa.

La **Perspectiva** es **Estable**.

Por otro lado, se confirmó\* en categoría **“A1+(arg)”** la calificación de Emisor de Corto Plazo de **Cresud S.A.C.I.F.yA** y al siguiente instrumento de corto plazo emitido por la compañía:

- Obligaciones Negociables Clase LI por hasta USD 10 millones, ampliable en conjunto con la Clase L Adicionales por hasta el Monto Total Máximo.

**Categoría AAA(arg):** "AAA" nacional implica la máxima calificación asignada por FIX en su escala de calificaciones nacionales del país. Esta calificación se asigna al mejor crédito respecto de otros emisores o emisiones del país.

**Categoría A1(arg):** "A1" Indica una muy sólida capacidad de pago en tiempo y forma de los compromisos financieros respecto de otros emisores o emisiones del mismo país. Cuando las características de la emisión o emisor son particularmente sólidas, se agrega un signo "+" a la categoría.

Los signos "+" o "-" podrán ser añadidos a una calificación nacional para mostrar una mayor o menor importancia relativa dentro de la correspondiente categoría, y no alteran la definición de la categoría a la cual se los añade.

Las calificaciones nacionales no son comparables entre distintos países, por lo cual se identifican agregando un sufijo para el país al que se refieren. En el caso de Argentina se agregará "(arg)".

La perspectiva de una calificación indica la posible dirección en que se podría mover una calificación dentro de un período de uno a dos años. La perspectiva puede ser positiva, negativa o estable. Una perspectiva negativa o positiva no implica que un cambio en la calificación sea inevitable. Del mismo modo, una calificación con perspectiva estable puede ser cambiada antes de que la perspectiva se modifique a positiva o negativa si existen elementos que lo justifiquen.

Por otra parte, en base al análisis efectuado sobre la capacidad de generación de la compañía, y de la liquidez de sus acciones en el mercado, se confirmó\* en **Categoría 1** las acciones ordinarias de Cresud S.A.C.I.F.yA.

**Categoría 1:** Se trata de acciones que cuentan con una alta liquidez y cuyos emisores presentan una muy buena capacidad de generación de fondos.

La calificación asignada se desprende del análisis de Factores Cuantitativos y Cualitativos. Dentro de los Factores Cuantitativos se analizaron la Rentabilidad, el Flujo de Fondos, el Endeudamiento y la Estructura de Capital, y el Fondeo y la Flexibilidad Financiera de la compañía. El análisis de los Factores Cualitativos contempló el Riesgo del Sector, la Posición Competitiva, y la Administración y Calidad de los Accionistas. La información suministrada para el análisis es adecuada y suficiente.

(\*) Siempre que se confirma una calificación, la calificación anterior es igual a la que se publica en el presente dictamen.

## Fuentes

La presente calificación se determinó en base a la siguiente información cuantitativa y cualitativa de carácter público (disponible en [www.cnv.gov.ar](http://www.cnv.gov.ar)):

- Estados Financieros consolidados anuales auditados hasta el 30/06/25.
- Estados financieros intermedios condensados consolidados hasta el 31/12/25 (6 meses).
- Auditor externo a la fecha del último balance: Price Waterhouse & Co S.R.L.
- Prospecto del Programa Global de Obligaciones Negociables Simples de fecha 17-01-2020 disponible en [www.cnv.gov.ar](http://www.cnv.gov.ar).
- Prospecto del Programa Global de Obligaciones Negociables Simples de fecha 31-10-2013 disponible en [www.cnv.gov.ar](http://www.cnv.gov.ar).
- Prospecto del Programa Global de Obligaciones Negociables Simples de fecha 19-02-2015 disponible en [www.cnv.gov.ar](http://www.cnv.gov.ar).
- Suplemento de Precios de las ON Clase XXXVIII.
- Suplemento de Precios de las ON Clase XL.
- Suplemento de Prospecto de las ON Clase XLI y Clase XLII.
- Suplemento de Prospecto de las ON Clase XLIII y Clase XLIV.
- Suplemento de Prospecto de las ON Clase XLV.
- Suplemento de Prospecto de las ON Clase XLVI.
- Suplemento de Prospecto de la ON Clase XLVII.
- Suplemento de Prospecto de la ON Clase XLVIII.
- Suplemento de Prospecto de la ON Clase XLIX.
- Suplemento de Prospecto de la ON Clase L.
- Suplemento de Prospecto de la ON Clase L Adicional
- Suplemento de Prospecto de la ON Clase LI
- Información de la compañía disponible en [www.cresud.com.ar](http://www.cresud.com.ar).

Adicionalmente FIX contó la siguiente información privada provista por el emisor:

- Suplemento Preliminar de Prospecto de las ON Clase LII y Clase LIII, enviado por mail de fecha 23 de abril de 2026.

Las calificaciones incluidas en este informe fueron solicitadas por el emisor o en su nombre y, por lo tanto FIX SCR S.A. AGENTE DE CALIFICACIÓN DE RIESGO –en adelante FIX SCR S.A. o la calificadora-, ha recibido honorarios correspondientes por la prestación de sus servicios de calificación.

TODAS LAS CALIFICACIONES CREDITICIAS DE FIX SCR S.A. ESTÁN SUJETAS A CIERTAS LIMITACIONES Y ESTIPULACIONES. POR FAVOR LEA ESTAS LIMITACIONES Y ESTIPULACIONES SIGUIENDO ESTE ENLACE: [WWW.FIXSCR.COM](http://WWW.FIXSCR.COM). ADEMÁS, LAS DEFINICIONES DE CALIFICACIÓN Y LAS CONDICIONES DE USO DE TALES CALIFICACIONES ESTÁN DISPONIBLES EN NUESTRO SITIO WEB [WWW.FIXSCR.COM](http://WWW.FIXSCR.COM). LAS CALIFICACIONES PÚBLICAS, CRITERIOS Y METODOLOGÍAS ESTÁN DISPONIBLES EN ESTE SITIO EN TODO MOMENTO. EL CÓDIGO DE CONDUCTA DE FIX S.A. Y LAS POLÍTICAS SOBRE CONFIDENCIALIDAD, CONFLICTOS DE INTERÉS, BARRERAS A LA INFORMACIÓN PARA CON SUS AFILIADAS, CUMPLIMIENTO Y DEMÁS POLÍTICAS Y PROCEDIMIENTOS ESTÁN TAMBIÉN DISPONIBLES EN LA SECCIÓN DE CÓDIGO DE CONDUCTA DE ESTE SITIO. FIX S.A. PUEDE HABER PROPORCIONADO OTRO SERVICIO ADMISIBLE A LA ENTIDAD CALIFICADA O A TERCEROS RELACIONADOS. LOS DETALLES DE DICHO SERVICIO DE CALIFICACIONES, PARA LOS CUALES EL ANALISTA LIDER SE BASA EN UNA ENTIDAD REGISTRADA ANTE LA UNIÓN EUROPEA, SE PUEDEN ENCONTRAR EN EL RESUMEN DE LA ENTIDAD EN EL SITIO WEB DE FIX SCR S.A.

Este informe no debe considerarse una publicidad, propaganda, difusión o recomendación de la entidad para adquirir, vender o negociar valores negociables o del instrumento objeto de calificación.

La reproducción o distribución total o parcial de este informe por terceros está prohibida, salvo con permiso. Todos sus derechos reservados. En la asignación y el mantenimiento de sus calificaciones, FIX SCR S.A. se basa en información fáctica que recibe de los emisores y sus agentes y de otras fuentes que FIX SCR S.A. considera creíbles. FIX SCR S.A. lleva a cabo una investigación razonable de la información fáctica sobre la que se basa de acuerdo con sus metodologías de calificación, y obtiene verificación razonable de dicha información de fuentes independientes, en la medida que dichas fuentes se encuentren disponibles para una emisión dada o en una determinada jurisdicción. La forma en que FIX SCR S.A. lleve a cabo la investigación factual y el alcance de la verificación por parte de terceros que se obtenga, variará dependiendo de la naturaleza de la emisión calificada y el emisor, los requisitos y prácticas en la jurisdicción en que se ofrece y coloca la emisión y/o donde el emisor se encuentra, la disponibilidad y la naturaleza de la información pública relevante, el acceso a representantes de la administración del emisor y sus asesores, la disponibilidad de verificaciones preexistentes de terceros tales como los informes de auditoría, cartas de procedimientos acordadas, evaluaciones, informes actuariales, informes técnicos, dictámenes legales y otros informes proporcionados por terceros, la disponibilidad de fuentes de verificación independiente y competentes de terceros con respecto a la emisión con respecto a los aspectos legales y fiscales. Además, las calificaciones son intrínsecamente una visión hacia el futuro e incorporan las hipótesis y predicciones sobre acontecimientos que pueden suceder y que por su naturaleza no se pueden comprobar como hechos. Como resultado, a pesar de la comprobación de los hechos actuales, las calificaciones pueden verse afectadas por eventos futuros o condiciones que no se previeron en el momento en que se emitió o confirmó una calificación.

La información contenida en este informe recibida del emisor se proporciona sin ninguna representación o garantía de ningún tipo. Una calificación de FIX SCR S.A. es una opinión en cuanto a la calidad crediticia de una emisión. Esta opinión se basa en criterios establecidos y metodologías que FIX SCR S.A. evalúa y actualiza en forma continua. Por lo tanto, las calificaciones son un producto de trabajo colectivo de FIX SCR S.A. y ningún individuo, o grupo de individuos es únicamente responsable por la calificación. La calificación sólo incorpora los riesgos derivados del crédito. En caso de incorporación de otro tipo de riesgos, como ser riesgos de precio o de mercado, se hará mención específica de los mismos. FIX SCR S.A. no está comprometida en la oferta o venta de ningún título. Todos los informes de FIX SCR S.A. son de autoría compartida. Los individuos identificados en un informe de FIX SCR S.A. estuvieron involucrados en el mismo pero no son individualmente responsables por las opiniones vertidas en él. Los individuos son nombrados solo con el propósito de ser contactados. Un informe con una calificación de FIX SCR S.A. no es un prospecto de emisión ni un sustituto de la información elaborada, verificada y presentada a los inversores por el emisor y sus agentes en relación con la venta de los títulos. Las calificaciones pueden ser modificadas, suspendidas, o retiradas en cualquier momento por cualquier razón a sola discreción de FIX SCR S.A. no proporciona asesoramiento de inversión de ningún tipo.

Las calificaciones representan una opinión y no hacen ningún comentario sobre la adecuación del precio de mercado, la conveniencia de cualquier título para un inversor particular o la naturaleza impositiva o fiscal de los pagos efectuados en relación a los títulos. FIX SCR S.A. recibe honorarios por parte de los emisores, aseguradores, garantes, otros agentes y originadores de títulos, por las calificaciones. Dichos honorarios generalmente varían desde USD 1.000 a USD 200.000 (u otras monedas aplicables) por emisión. En algunos casos, FIX SCR S.A. calificará todas o algunas de las emisiones de un emisor en particular, o emisiones aseguradas o garantizadas por un asegurador o garante en particular, por una cuota anual. La asignación, publicación o diseminación de una calificación de FIX SCR S.A. no constituye el consentimiento de FIX SCR S.A. a usar su nombre en calidad de "experto" en cualquier declaración de registro presentada bajo las leyes de mercado de títulos y valores de cualquier jurisdicción, incluyendo, pero no excluyente, las leyes del mercado de Estados Unidos y la "Financial Services and Markets Act of 2000" del Reino Unido. Debido a la relativa eficiencia de la publicación y su distribución electrónica, los informes de FIX SCR S.A. pueden estar disponibles hasta tres días antes para los suscriptores electrónicos que para otros suscriptores de imprenta.