



Creando Oportunidades

Productos Empresas

# Transferencias al Exterior

BBVA Net Cash

Septiembre 2022



Creando Oportunidades

Productos Empresas

# Índice

03	Acceso	14	Aplicación despachos/courrier
05	Carga de datos básicos	19	Declaraciones Juradas
06	Carga de datos básicos - SML	20	Cierre de cambio
07	Carga datos del beneficiario	21	Cierre de cambio - SML
08	Carga del banco beneficiario	22	Captura de documentación
09	Carga de datos adicionales	23	Confirmación
10	Carga de factura	25	Firma
12	Carga de SIMI	26	Consultas

# Acceso

The screenshot shows the BBVA Net Cash interface. On the left is a dark blue sidebar with a search bar and a list of menu items: ECHEQ, TRANSFERENCIAS, COBROS, PAGOS, FINANCIACIÓN, TARJETAS, COMERCIOS, INVERSIONES, and COMERCIO EXTERIOR (highlighted in blue). Below the sidebar, 'Consultas' and 'Operaciones' are listed, with a dashed line pointing from 'Operaciones' to the main content area. The main content area has a dark blue header with 'Argentina', 'Imprimir', and 'Atención al cliente'. Below the header is a breadcrumb trail: 'Usted está en: INICIO > COMERCIO EXTERIOR > Operaciones'. The main section is titled 'Operaciones' and contains three columns of options, each with a document icon and a sub-list: 'Liquidación de Órdenes de Pago' (sub-list: Cobro de Órdenes de Pago (Multifirma)), 'Emisión de Transferencias' (sub-list: Emisión de Transferencias), and 'Liquidación Cobranzas de Importación' (sub-list: Liquidación Cobranzas de Importación). Below these are 'Liquidación Cartas Crédito Importación' (sub-list: Liquidación Cartas Crédito Importación) and 'Envío de Operaciones' (sub-list: Envío de Operaciones). A dashed line connects 'Emisión de Transferencias' to the instruction '2. Ingresar a Emisión de Transferencias'. The instruction '1. Ingresar a Comercio Exterior y seleccionar la opción Operaciones' is also present.

BBVA Net Cash

Argentina | Imprimir | Atención al cliente

Buscar menús...

Usted está en: INICIO > COMERCIO EXTERIOR > Operaciones

## Operaciones

- Liquidación de Órdenes de Pago
  - Cobro de Órdenes de Pago (Multifirma)
- Liquidación Cartas Crédito Importación
  - Liquidación Cartas Crédito Importación
- Emisión de Transferencias
  - Emisión de Transferencias
- Envío de Operaciones
  - Envío de Operaciones
- Liquidación Cobranzas de Importación
  - Liquidación Cobranzas de Importación

2. Ingresar a **Emisión de Transferencias**

1. Ingresar a Comercio Exterior y seleccionar la opción **Operaciones**

COMERCIO EXTERIOR

Consultas

Operaciones

OPERACIONES

# Grilla principal

A través del botón **Nuevo trámite** podés iniciar la carga de una nueva operación.

El botón **Mis destinatarios** te permite consultar, guardar o modificar los datos/instrucciones de los beneficiarios de las transferencias.

Usted está en: [INICIO](#) > [COMERCIO EXTERIOR](#) > [Operaciones](#) > [Emisión de Transferencias](#) > [Emisión de Transferencias](#)

 [Añadir a favoritos](#)

 [¿Cómo te atendimos?](#)

## Emisión de transferencias

COMEX BBVA S.A. (30-00000000-0)

[Nuevo trámite](#)

[Mis destinatarios](#)

[En Preparación](#)

[Vigentes](#)

[Firmar \(Todos\)](#)

[Descargar](#) 

<input checked="" type="checkbox"/>	FECHA DE INICIO	NUMERO TRAMITE	CONCEPTO	BENEFICIARIO	DIVISA	IMPORTE	ESTADO	ACCIONES
	03-05-2022	0000129	S04 - OTROS SERV.DE TRANSPORTES	PROVEEDOR 1	USD	100,00	En preparación	 
	15-06-2022	0000130	B06 - PAGO DIF.IMPO.BS.(EXC BK)	PROVEEDOR 2	USD	148.103,15	En preparación	 

Dentro de la **grilla de operaciones** podés consultar:

- Los trámites que se encuentran **En preparación** (aquellos trámites que estés cargando)
- Los trámites **Vigentes** (aquellos trámites que hayas enviado a Comex)
- Los trámites para **Firmar** (aquellos trámites pendientes de firma para enviar a Comex)

# Carga de datos básicos

## Datos básicos de transferencias

Paso 1

Importe a pagar

1. Ingresá moneda y monto a pagar

Concepto informado

2. Seleccioná el concepto de la operación

Cuenta a debitar

3. Seleccioná la cuenta de donde se debitarán los fondos

Pagador de gastos exterior

4. Informá quién será el pagador de los gastos que se generen en el exterior por los bancos corresponsales/intermediarios.

Correo electrónico de contacto

5. Indicá un correo electrónico de contacto

☐ Agendar automáticamente esta operación

6. Si tildas el casillero, la operación quedará calendarizada en forma automática

**i** Al seleccionar esta opción la operación será informada automáticamente al BCRA en las 48 hs hábiles posteriores a la firma del trámite. Las operaciones firmadas después de las 15 hs serán informadas a las 72 hs hábiles. En caso de no ser procesada será reagendada automáticamente para el día hábil siguiente.

Encontrá esta información en la sección Consultas &gt; Agenda de operaciones

8. Presiona sobre el botón **Volver** para retroceder a la grilla de Operaciones.

Volver

Siguiente

7. Presiona sobre el botón **Siguiente** para avanzar al paso 2

## Carga de datos básicos – SML (Sistema de pago en moneda local)

Si la operación corresponde a SML, selecciona como moneda BRL y completá el resto de los datos mencionados en la página 5.

### Datos básicos de transferencias

Paso 1

Importe a pagar

BRL ▾

0,00

ⓘ Esta es una operación SML

Concepto informado

Seleccione un concepto ▾

Cuenta a debitar

Seleccione una cuenta ▾

Pagador de gastos exterior

Ordenante

Beneficiario

Correo electrónico de contacto

mail@bbva.com

#### OPERACIONES SML

Si tu operación supera los USD 10.000 por día tenés que calendarizarla. La fecha debe coincidir con la fecha de firma de la SML.

Las **operaciones SML se liquidan en 48hs. hábiles**, posteriores a su firma o calendarización.

Si la firma se realizó antes de las 11:45hs, podrá ser informada al BCRA el mismo día para su autorización y, de estar conforme, se liquidará al día siguiente.

¡IMPORTANTE!

2. Retrocedes a la grilla de Operaciones.

Volver

Siguiente

1. Avanzas al paso 2

# Carga datos del beneficiario

## Datos del Beneficiario

Paso 2 de 9

Trámite: 133    Importe: USD    100,00    Concepto informado: B06

### Datos del Beneficiario

Nombre del Beneficiario / Razón Social

1. Completar la denominación del beneficiario

Domicilio

Localidad

Estado/Provincia/Departamento

País de Residencia

Seleccione una opción ▼

2. Completar los datos del domicilio del beneficiario

ID. Tributario

☒ CNPJ    ☐ CNF

3. Sólo completar ID tributario si la operación es SML (BRL)

# Carga datos del Banco beneficiario

## Datos del Banco Beneficiario

N° Cuenta del Beneficiario

Sucursal/Branch

2. Dato opcional

Clave de Identificación Bancaria



1. Completá el número de cuenta del beneficiario

3. Indica código Swift o ABA


## Datos del Banco Intermediario

4. Completa los datos del Banco Intermediario sólo si el beneficiario te dio estas instrucciones. Es opcional.

N° de Cuentas entre Bancos

Clave de Identificación Bancaria



 Antes de continuar revisá que los datos que ingresaste sean correctos.

6. Avanza al paso 3

☐ Guardar en la agenda de Mis Destinatarios

5. Al tildar este casillero se guardarán en forma automática los datos del beneficiario para que puedas utilizarlos en una próxima operación.

7. Retrocedes al paso 1

Volver

Continuar después

Siguiente

8. Guardas el trámite para continuar en otro momento con la carga



## Carga datos del Banco beneficiario-SML (Sistema de pago en moneda local)


Si la operación corresponde a SML, deberás completar los siguientes datos:

### Datos del Banco Beneficiario

---

N° Cuenta del Beneficiario

Agencia

 Este número tiene 13 dígitos, de lo contrario se completa con ceros (0) a la izquierda.

Nombre del Banco

## Carga de datos adicionales

En el siguiente paso, se permite ingresar texto que se considere necesario informar al Banco Beneficiario.  
El mismo, se enviará en el mensaje SWIFT

### Datos a informar al beneficiario

Paso 3 de 9

Trámite: 10050    Importe: USD    1000,00    Concepto informado: B05

Ingrese texto a informar al Banco Beneficiario. Este texto se enviará en el mensaje SWIFT.

Línea 1

Línea 2

Línea 3

2. Retrocedes  
al paso 2

Volver

Continuar después

Siguiente

1. Avanza al paso 4

3. Guardas el trámite para continuar  
en otro momento con la carga

# Carga de FACTURA

## Carga de Factura


Paso 4 de 9

Trámite: 134    Importe: USD    200,00    Concepto informado: B05

Número de Factura


1. Completá el número de factura

Fecha de emisión    2. Indicar fecha de factura

Fecha de vencimiento    3. Indicar fecha de vencimiento de factura

 Al momento del cierre de cambio de la operación la factura debe estar vencida. La fecha de vencimiento debe estar detallada en la factura o contrato (servicios).

Monto a utilizar de la factura que estas cargando



4. Ingresá moneda y monto a utilizar de la factural \*

 Agregar

5. Presioná sobre el botón Agregar

\* Si la factura ya fue cargada a una operación anterior, se validará que la moneda coincida

## Carga de FACTURA (continuación)

La grilla muestra los datos de la factura cargada

A través de los botones de Acciones podés modificar o eliminar la factura cargada

### Datos de Facturas

	NÚMERO FACTURA	FECHA	MONEDA FACTURA	MONTO FACTURA	MONEDA OPERACIÓN	MONTO OPERACIÓN	ACCIONES
	12	08-09-2022	USD	200,00	USD	200,00	 

**Monto total Operación: 200,00**

**Saldo Disponible: 0,00**

1. Avanza al paso 5

2. Retrocedes al paso 3

Volver

Continuar después

**Siguiente**

3. Guardas el trámite para continuar en otro momento con la carga

## Carga de SIMI

### Carga de SIMI

Paso 5 de 9

Trámite: 134    Importe: USD    200,00    Concepto informado: B05

Desde septiembre de 2022, por normativa A7587 del BCRA, podrás cargar una sola SIMI por cada trámite. Si tenés que transferir varias SIMI, deberás generar un trámite por cada una. Si la operación se encuentra dentro de los regímenes exceptuados, la carga de la SIMI no es requerida, pero deberás indicar dicha situación. Consultá cuales son los [Regímenes exceptuados](#).

1. Si marcas el casillero  
"Corresponde SIMI"

☒ Corresponde SIMI

☐ No corresponde SIMI

Número de SIMI

Categoría de SIMI

Seleccione una opción

2. Ingresá el número de SIMI(16 posiciones) y seleccioná la categoría

Monto

0,00

3. Ingresá moneda y monto a utilizar de la SIMI \*

Agregar

4. Presioná sobre el botón  
Agregar

\* Si la SIMI ya fue cargada a una operación anterior, se validará que la moneda coincida

## Carga de SIMI (continuación)

La grilla muestra los datos de la SIMI cargada

A través de los botones de Acciones podés modificar o eliminar la SIMI cargada

### Detalle de Documentos

NÚMERO	MONEDA	MONTO	MONEDA OPERACIÓN	MONTO OPERACIÓN	CATEGORÍA	ACCIONES
20017SIMI028609S	USD	100,00	USD	100,00	A	 

**Monto total Operación:** 100,00

**Saldo Disponible:** 0,00

1. Avanza al paso 6

2. Retrocedes al paso 4

Volver

Continuar después

Siguiente

3. Guardas el trámite para continuar en otro momento con la carga

## Carga de SIMI (continuación)

### Carga de SIMI

Paso 5 de 9

Trámite: 134    Importe: USD 200,00    Concepto informado: B05

Desde septiembre de 2022, por normativa A7587 del BCRA, podrás cargar una sola SIMI por cada trámite.

Si tenés que transferir varias SIMI, deberás generar un trámite por cada una.

Si la operación se encuentra dentro de los regímenes exceptuados, la carga de la SIMI no es requerida, pero deberás indicar dicha situación.

Consultá cuales son los [Regímenes exceptuados](#).

☐ Corresponde SIMI

☒ No corresponde SIMI

Número de SIMI

OPNOREQUIERESIMI

Categoría de SIMI

Seleccione una opción

Monto



Agregar


 2. Presiona el botón **Agregar**

1. Si marcas el casillero “No corresponde SIMI” no hace falta que completes el resto de los datos.  
Aparece automáticamente en Número de SIMI “OPNOREQUIERESIMI”

## Carga de SIMI (continuación)

La grilla muestra como número de SIMI OPNOREQUIERESIMI

### Detalle de Documentos

NÚMERO	MONEDA	MONTO	MONEDA OPERACIÓN	MONTO OPERACIÓN	CATEGORÍA	ACCIONES
OPNOREQUIERESIMI		0,00	USD	100,00		 

**Monto total Operación:** 100,00

**Saldo Disponible:** 0,00

1. Avanza al paso 6

2. Retrocedes  
al paso 4

Volver

Continuar después

Siguiente

3. Guardas el trámite para continuar  
en otro momento con la carga



# Aplicación despachos/courrier

## Aplicaciones

Paso 5 de 9

Trámite: 56    Importe: USD    10,00    Concepto informado: B06

Tipo de aplicación

Elegir tipo de aplicación

1. Seleccioná el tipo de aplicación

Aplicar

Certificaciones otros bancos  
Courier / Otros regímenes  
Despachos

## Despachos aplicados

TIPO DE APLICACIÓN	NÚMERO DE DESTINACIÓN	IMP. FOB	IMP. FLETE	IMP. SEGURO	TIPO AJUSTE	IMP. AJUSTE	TIPO PASE	TOTAL A APLICAR	ACCIONES
Aún no aplicaste ningún Despacho. Completá el formulario de arriba.									

Total de monto aplicado: 0,00

Volver

Continuar después

Siguiente

## Aplicación despachos/courrier

Se despliega una grilla con todas las certificaciones recibidas.

Tipo de aplicación

Certificaciones otros bancos

Seleccioná la certificación que quieras aplicar

BANCO	PROVEEDOR	FECHA DE PAGO	DESPACHOS	IMPORTE TOTAL
No hay más operaciones				

1. Seleccioná la certificación

Cancelar

Aplicar

2. Presiona sobre el botón **Aplicar**

## Aplicación despachos/courrier

Tipo de aplicación

Courrier / Otros regímenes

Courrier

Elegir Empresa de Courier

1. Seleccioná la denominación de la empresa de Courier

Número Guía 2. Completá el número de guía

Fecha del Courier 3. Seleccioná la fecha

DD-MM-AAAA

Condición de Venta

Elegir condición de venta

4. Indicá la condición de venta

Divisa FOB 5. Indica monto a aplicar

USD

0,00

Divisa Flete

USD

0,00

Divisa Seguro

USD

0,00

Cancelar

Aplicar

6. Seleccioná la opción **Aplicar**

## Aplicación despachos/courrier

Tipo de aplicación

☐ ¿Es el despacho de un tercero?

Número de despacho

1. Seleccioná el despacho

Fecha de Oficialización

2. Indicá la fecha de oficialización

Fecha de Embarque 3. Indicá la fecha de embarque

Condición de Venta 4. Indicá la condición de venta

FOB 5. Indica monto a aplicar

Flete

Seguro

Tipo ajuste

Ajuste


6. Seleccioná el tipo de ajuste (ex gastos) y el importe

7. Seleccioná la opción **Aplicar**

## Aplicación despachos/courrier

### Despachos aplicados

TIPO DE APLICACIÓN	NÚMERO DE DESTINACIÓN	IMP. FOB	IMP. FLETE	IMP. SEGURO	TIPO AJUSTE	IMP. AJUSTE	TIPO PASE	TOTAL A APLICAR	ACCIONES
Courrier	C220915AICWOR001	200,00	0,00	0,00	-	0,00	0,000000000	200,00	 



# Declaraciones Juradas

## Declaraciones juradas

Paso 6 de 9

Trámite: 134    Importe: USD    200,00    Concepto informado: B05

### Com. A6770 BCRA y complementarias.

Declaramos bajo juramento la veracidad de los datos contenidos en la presente solicitud, incluyendo el concepto de la operación y el cumplimiento de los límites y requisitos establecidos en la Com. "A" 6770 del BCRA y sus normas complementarias y modificatorias.

### Declaración Jurada por Pagos con registro de ingreso aduanero pendiente

Nos comprometemos a presentar el registro de ingreso aduanero dentro de los 90 días corridos desde la fecha de acceso al mercado de cambios, de acuerdo a la Com. "A" 6770 del BCRA punto 19 y modificatorias.

### Documentación adjunta

Declaramos bajo juramento que la documentación presentada es copia fiel del original que obra en nuestro poder.

### DDJJ Documentación Aduanera

Declaramos bajo juramento que la operación se encuentra respaldada por factura/s comercial/es y documentación aduanera que anteriormente no ha/n sido presentada/s como respaldo de ninguna otra operación, excepto que los documentos mencionados tengan saldo pendiente de pago.

### Com. A6770 BCRA - Punto 14 y complementarias.

Declaramos bajo juramento que ☐ Sí ☐ No existe vinculación entre ordenante y beneficiario según texto ordenado de las normas sobre grandes exposiciones al riesgo de crédito punto 1.2.2.

1. Avanza al paso 7

2. Retrocedes  
al paso 5

Volver

Continuar después

Siguiente

3. Guardas el trámite para continuar en  
otro momento con la carga

## Cierre de cambio

- **Cotización automática**, a través de la cual se toma la cotización al momento que se procesa la operación, por parte de BBVA

### Cierre de cambio

Paso 7 de 9

Trámite: 134    Importe: USD    200,00    Concepto informado: B06

#### ☐ Cotización automática

La operación será cotizada y procesada dentro de las 72 horas hábiles. El tipo de concertación es [VALOR HOY PUESTO](#)

#### ☐ Solicitud de cotización

La operación será cotizada luego de tu contacto con el equipo de Sala de Mercado (en forma directa o a través de tu corredor de cambio) y será procesada el mismo día. El tipo de concertación es [VALOR HOY PUESTO](#)

1. Avanza al paso 8

- **Solicitud de cotización**, permitiendo avanzar con la operación, pero teniendo que comunicarse con el Equipo de Sala de Mercado para poder cotizarla

2. Retrocedes al paso 6

Volver

Continuar después

Siguiente

3. Guardas el trámite para continuar en otro momento con la carga

- \* En caso de tratarse de una operación SML (sistema de pagos en moneda local) en BRL (reales) no posibilita la concertación de cambio

Recordá que para operaciones SML no hay concertación de tipo de cambio

#### ☒ Cotización automática

Recordá que siendo una operación SML no se puede concertar cambio, el tipo de cambio entre pares de monedas se cierra entre los bancos centrales de Argentina y Brasil.

# Captura de Documentación

## Captura de documentación

Paso 8 de 9

Trámite: 134    Importe: USD 200,00    Concepto informado: B06

Incorporamos el formulario LS2077 '**Anexo Único de Declaraciones Juradas**' como documentación obligatoria para la solicitud de Liquidación de Transferencias Internacionales. Te dejamos [la ultima version del documento](#), completalo, descargalo guardando los cambios y adjuntarlo con el resto de la documentación. Te contamos [cómo completar](#) el formulario.

### Documentación a adjuntar

Certificado de Validacion Relevamiento de Activos y Pasivos Externos (Com A 6401 BCRA)

 [Adjuntar documentación](#)

Certificacion contable certificada por CPCE(Deudas con vencimiento superior a 90 dias)

 [Adjuntar documentación](#)

1. A través de este ícono podrás adjuntar la documentación

La capacidad total es de 20 megas por trámite.  
Se pueden adjuntar hasta 50 documentos.  
Los documentos se guardan por 10 días hasta que la operación se firma.



# Confirmación

Es la última instancia en la carga, donde se muestra todo lo informado previamente.

## Aceptación de términos y condiciones

Paso 9 de 9

Trámite:

56

Importe: USD

10,00

Concepto informado: B06

Datos básicos de la transferencia

Datos básicos de Despachos Aplicados

Datos de Facturas

Datos del Beneficiario

Cierre de cambio

Declaraciones juradas

Términos y condiciones

Último paso

☐ Acepto los Términos y Condiciones

3. Retrocedes al paso 8

Volver

Continuar después

Finalizar

2. Se envía la operación al Módulo de Firma

1. Para finalizar, se deben aceptar los términos y condiciones.

4. Guardas el trámite para continuar en otro momento con la carga

## Confirmación

Una vez aceptados los términos y condiciones, el sistema le confirmará que la operación queda Pendiente de firma.  
Para avanzar, debe proceder con la firma.  
Además, se le permite descargar un comprobante.

### Emisión de transferencia

---

Trámite: 56    Importe: USD    10,00    Concepto informado: B06

**Tu trámite fue enviado a Firma.**

Tenés tiempo hasta el día 23/07/2022 para firmar este trámite.

Descargar Comprobante 



Salir


Firmar



# Firma

## Pendientes de firma

### Datos de la Selección

Fecha Desde   Hasta  

Importe Desde  Hasta  Divisa  

Tipo de Producto   Estado de Archivo  

Actualizar Selección

Archivos								
SEL.	T. PRODUCTO	ARCHIVO	BANCO	IMPORTE	DIV.	ESTADO	%FDO.	F. PROCESO
<input type="checkbox"/>	Emission Transf	012846090000082	BBVA	10.00	USD	Pte. Firma	0%	12-12-2019

Recuerde que si opta por la seleccion múltiple al firmar, no se realizará el control de archivos duplicados

1. Seleccioná la operación

2. Confirmación

3. Elimina el trámite

Eliminar Archivo

Enviar

Firmar

## Consultas

ECHEQ ▾

TRANSFERENCIAS ▾

COBROS ▾

PAGOS ▾

FINANCIACIÓN ▾

TARJETAS ▾

COMERCIOS ▾

INVERSIONES ▾

**COMERCIO EXTERIOR** ▲

Consultas

Operaciones

OPERACIONES ▾

Para acceder a la consulta, se debe seguir la ruta:

**Comercio Exterior**



**Consultas**



**Transferencias al Exterior**

- Anuladas
- Liquidadas



### Transferencias al Exterior

- Liquidadas
- Anuladas

# Muchas Gracias

LA PRESENTE ES UN INSTRUCTIVO DE LAS OPERACIONES DESCRIPTAS SIN EFECTO VINCULANTE  
EL OTORGAMIENTO DE PRODUCTOS SE ENCUENTRA SUJETO AL CUMPLIMIENTO DE LOS REQUISITOS EXIGIDOS POR EL DEPARTAMENTO  
DE CRÉDITOS CORRESPONDIENTE Y DEMAS CONDICIONES DE VINCULACION.  
LOS ACCIONISTAS DE BANCO BBVA ARGENTINA S.A. LIMITAN SU RESPONSABILIDAD A LA INTEGRACIÓN DE LAS ACCIONES SUSCRITAS A  
LA LEY 19.550 Y LEY 25.738. CUIT 30-50000319-3. Av. Córdoba 111 Piso 31 (C1054AAA). NI LOS ACCIONISTAS MAYORITARIOS DE CAPITAL  
EXTRANJERO NI LOS ACCIONISTAS LOCALES O EXTRANJEROS RESPONDEN, EN EXCESO DE LA CITADA INTEGRACIÓN ACCIONARIA, POR  
LAS OBLIGACIONES EMERGENTES DE LAS OPERACIONES CONCERTADAS POR LA ENTIDAD FINANCIERA.