



**BBVA** Creating  
Opportunities

# BBVA Francés 1T18

# Disclaimer

Este documento contiene o puede contener afirmaciones que constituyan una proyección de hechos futuros incluyendo, pero no limitada a, estimaciones sobre la evolución de la economía argentina, resultados de BBVA Francés, planes de negocio, ajuste de gastos y estructura operativa, plan de capitalización y tendencias que puedan afectar la situación financiera y resultados del Banco. Aquellas afirmaciones que constituyan una proyección de hechos futuros incluidas en el presente comunicado de prensa, se basan en las actuales expectativas y estimaciones; sin embargo, conllevan riesgo e incertidumbre que pueden afectar significativamente los resultados esperados por el Banco. Los riesgos e incertidumbres incluyen, pero no están limitados a: (1) cambios en el marco económico, regulatorio y/o político, (2) cambios en el precio de las acciones en el mercado local y/o internacional, en el tipo de cambio y en la tasa de interés, (3) cambios en el mercado objetivo de los productos y servicios del Banco, (4) competencia creciente, (5) cambios tecnológicos, o (6) cambios en la situación financiera o en la solvencia de los clientes, deudores o contrapartes del Banco. Se recomienda tomar con precaución estas afirmaciones sobre hechos futuros que se refieren solamente a la fecha del documento. Se recomienda consultar los Estados Contables del Banco, así como todas las presentaciones que periódicamente se realizan ante la Comisión Nacional de Valores y la Bolsa de Comercio de Buenos Aires.



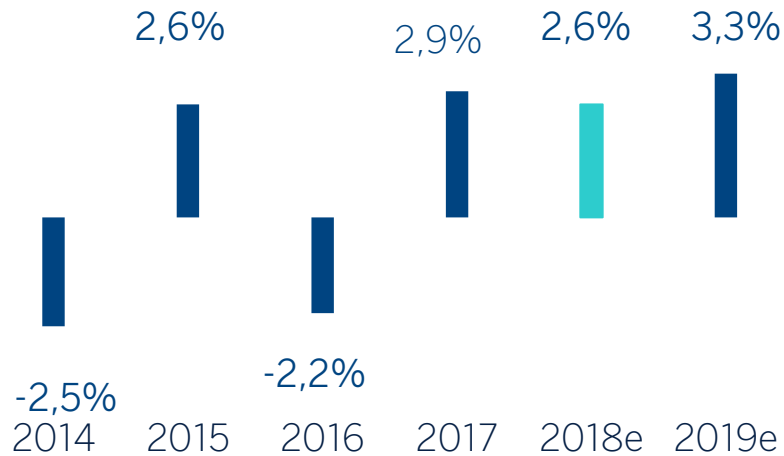
# 01

## **Entorno Macroeconómico y Sistema Financiero**

# Buena performance en el 1T18, pero la sequía y la actual incertidumbre afectarán el crecimiento

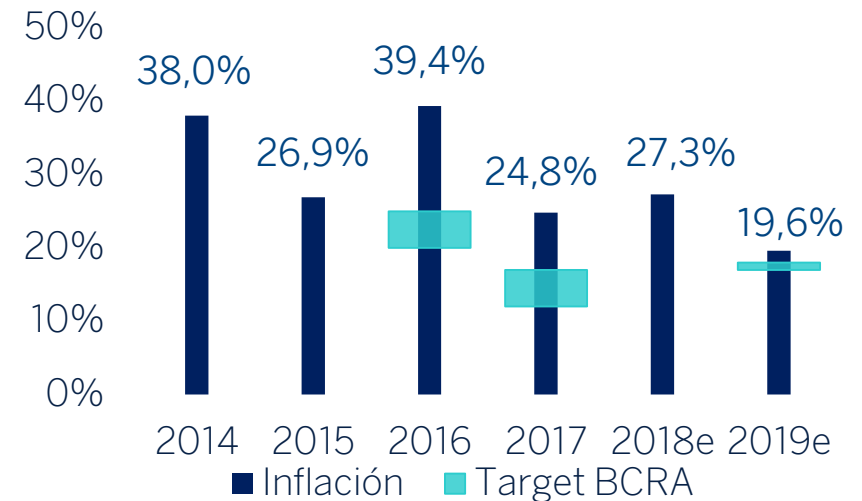
## Crecimiento PBI

% i.a (base 2004)



## IPC

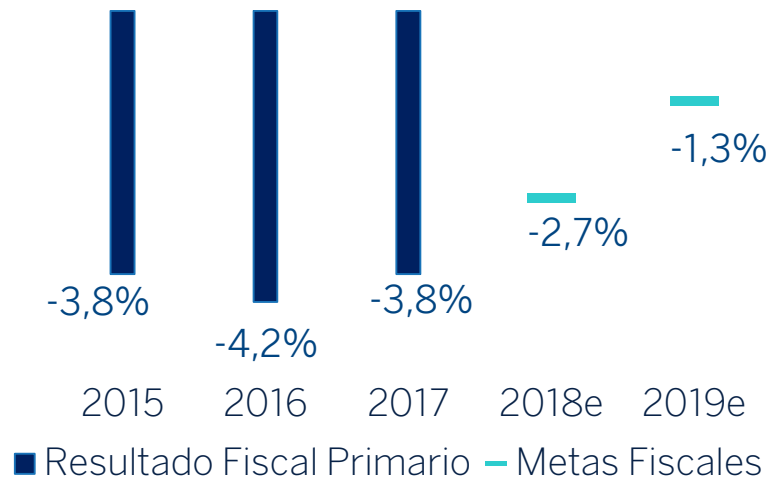
Variación Mensual (%)



# Desempeño Fiscal: Reducción de las metas de déficit fiscal primario para 2018

## Balanza fiscal

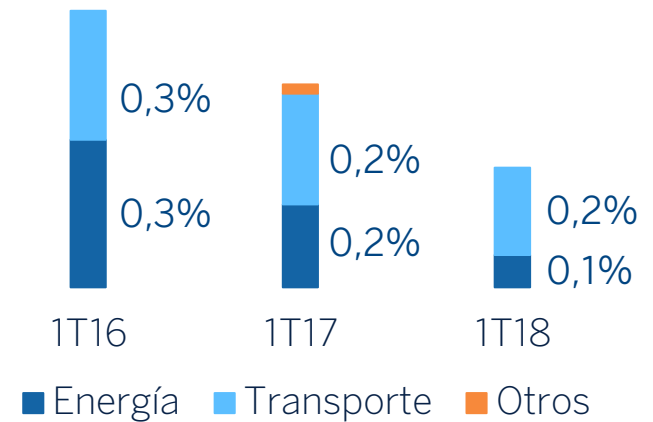
% PBI



Fuente: Ministerio de Economía/ Metas 2018 - 2019

## Subsidios a Sectores Económicos

Variación Mensual(%)

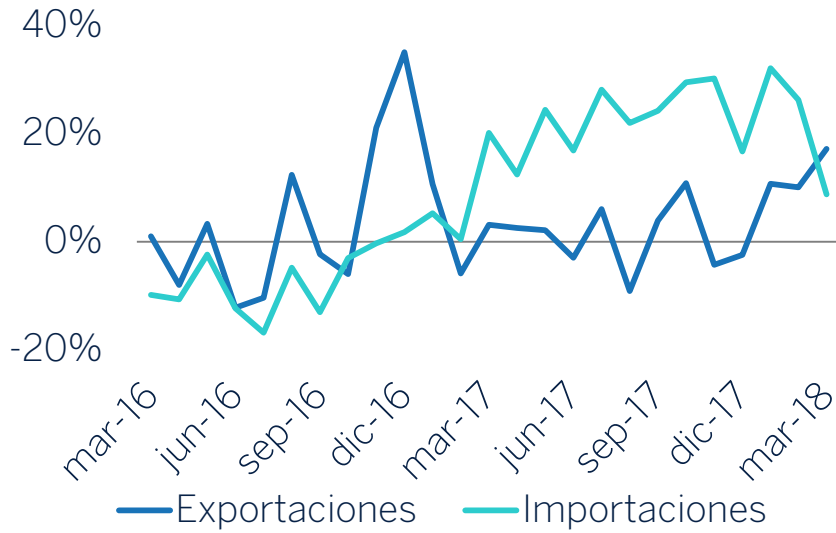


Fuente: Ministerio de Finanzas

# Sector Externo: Menor deterioro de la Balanza Comercial

## Exportaciones e Importaciones

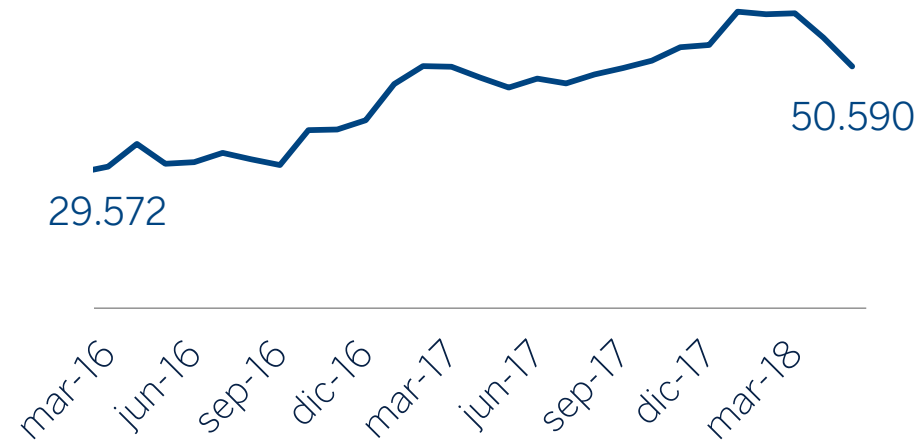
% variación i.a



Fuente: INDEC

## Reservas Internacionales

(Millones USD)

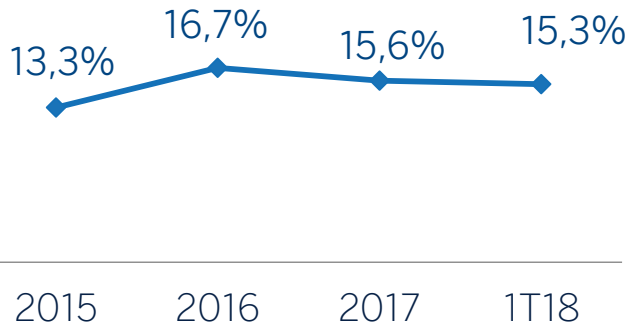


Fuente: BCRA

# Sistema Financiero: Niveles adecuados de liquidez y solvencia y buenos indicadores de calidad de activos

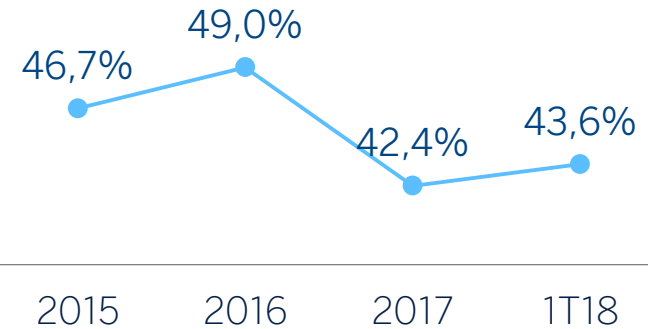
## Capital

Integración de capital/ APRs según regulación BCRA

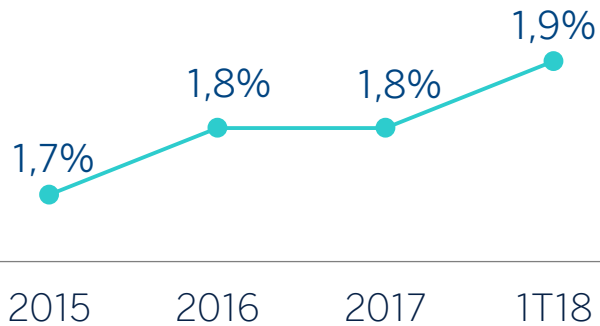


## Liquidez

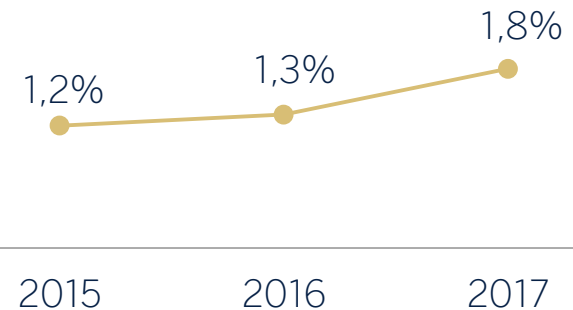
Efectivo + Repos netas con BCRA+ notas BCRA / Depósitos Totales



## NPL



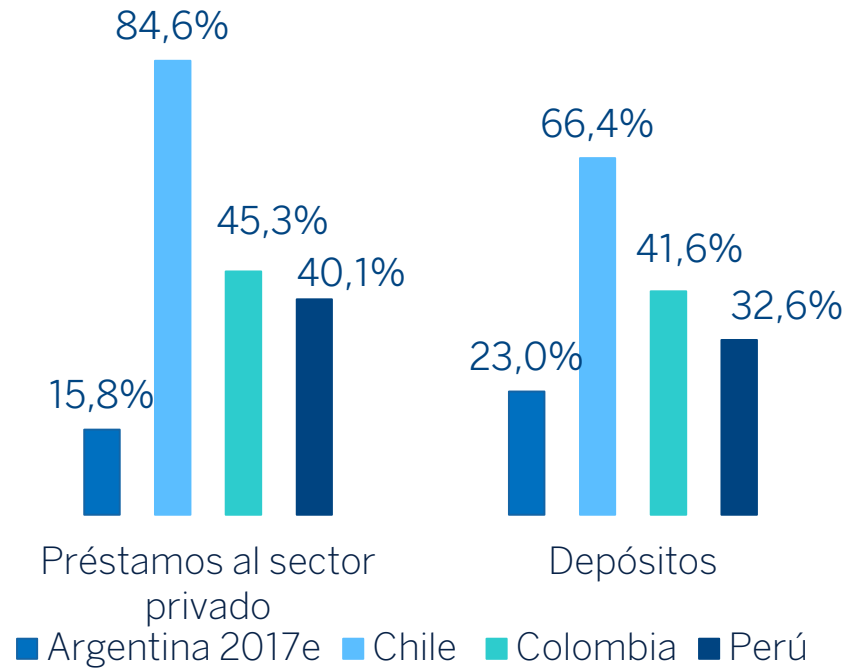
## Prima de riesgo



# Un sistema financiero pequeño, pero con una buena estructura para afrontar el crecimiento

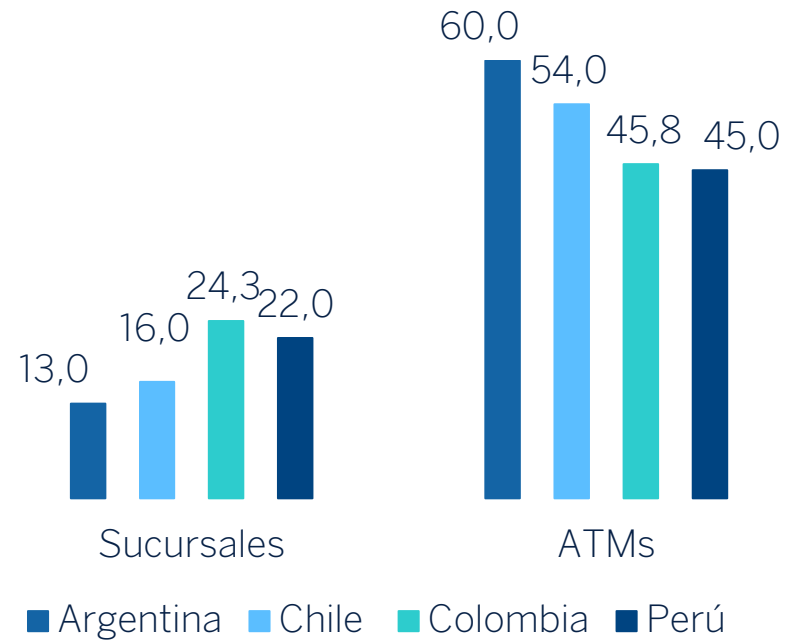
## Préstamos privados LATAM y Depósitos Totales % PBI

Datos a Noviembre 2017



## Sucursales y ATMs / 100,000 población adulta

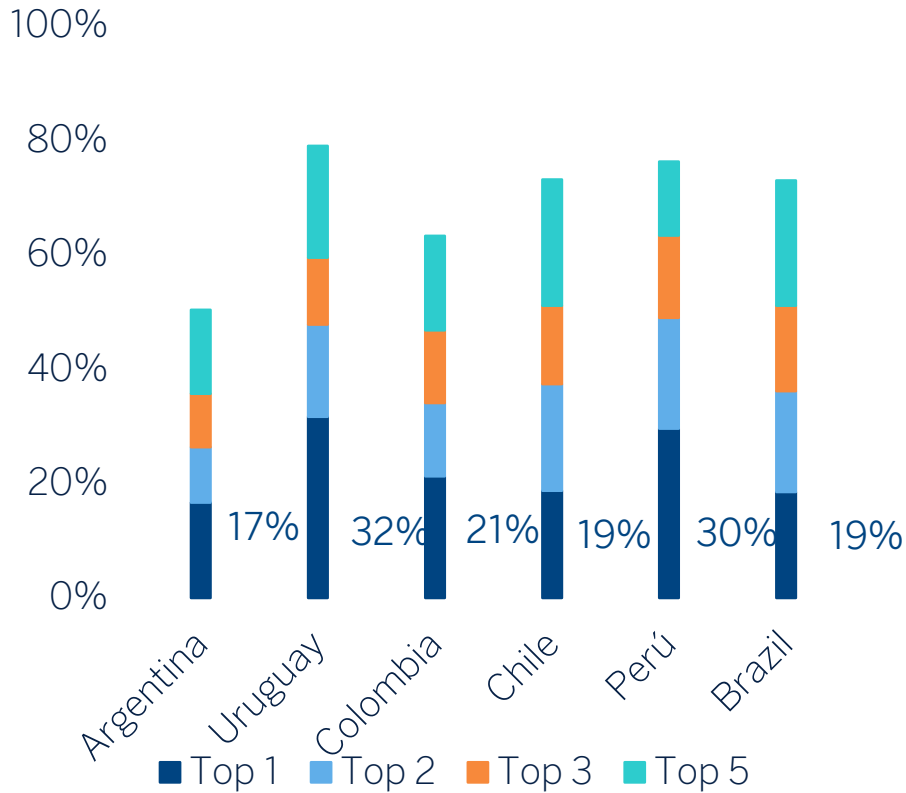
Datos a Diciembre 2016





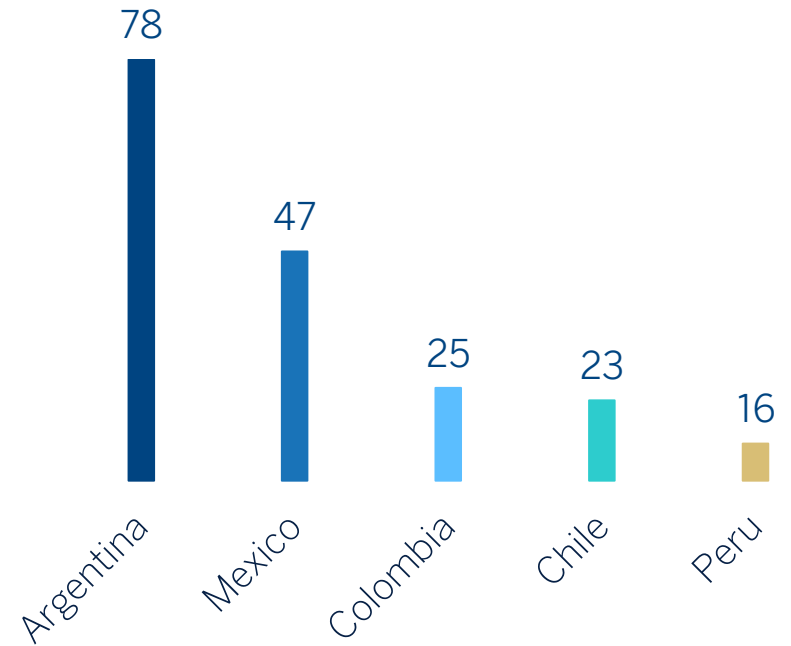
# Argentina posee el sistema financiero menos concentrado de la región

Cuota de mercado de préstamos totales en LATAM



Número de entidades financieras por país

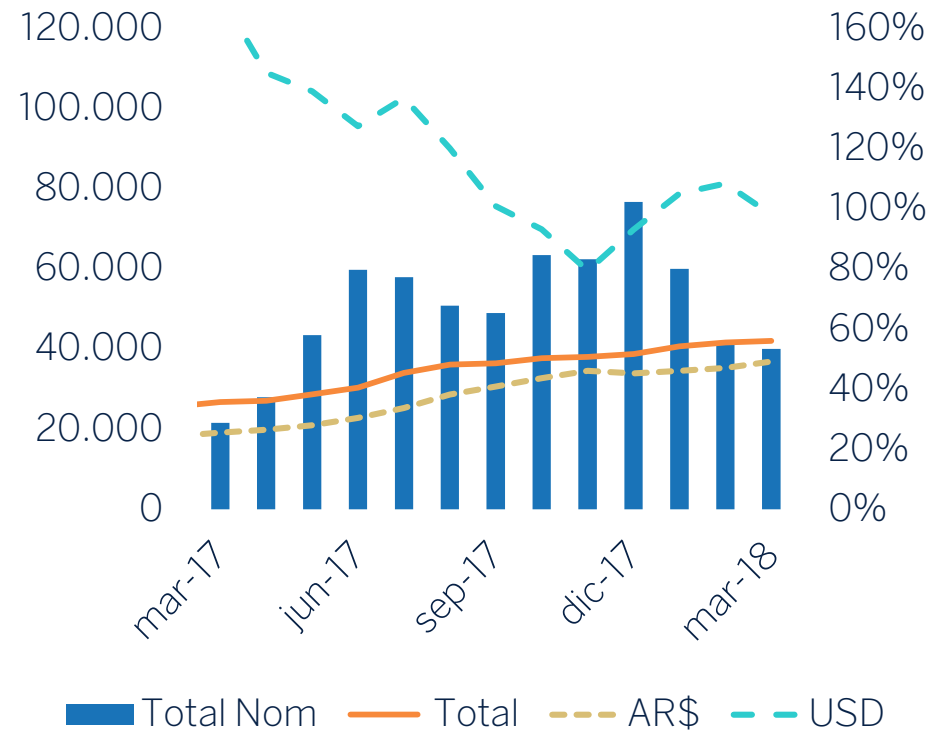
2016



# Préstamos Privados

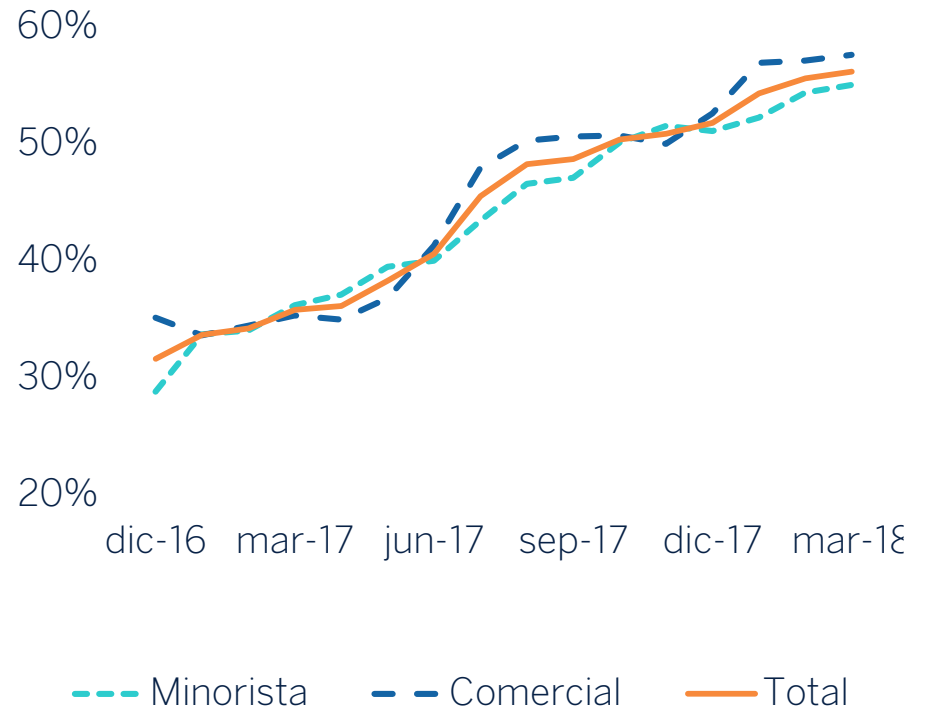
## Crecimiento préstamos privados totales

(var i.a % - millones AR\$)



## Préstamos minoristas y comerciales

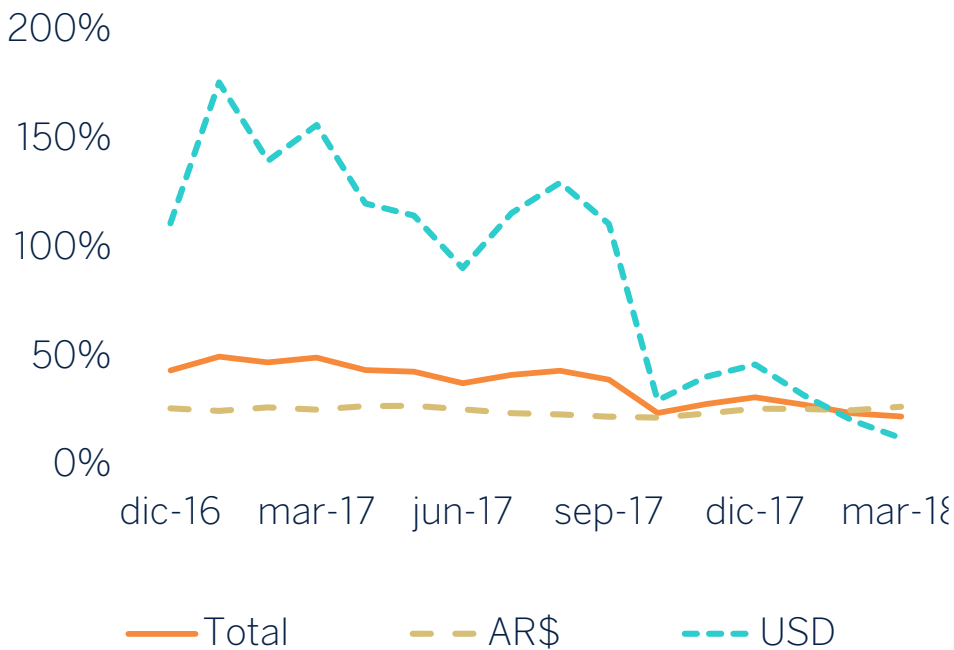
AR\$ + USD (var i.a %)



# Depósitos Privados

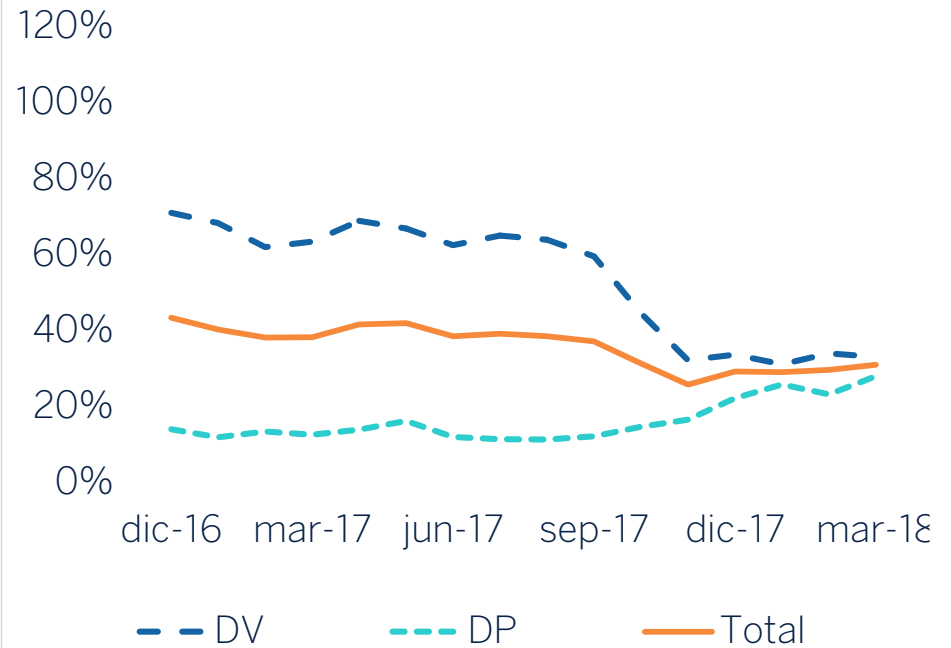
## Crecimiento de Depósitos Privados totales

(var i.a %)



## Depósitos a la vista y a plazo

AR\$ + USD (var i.a %)

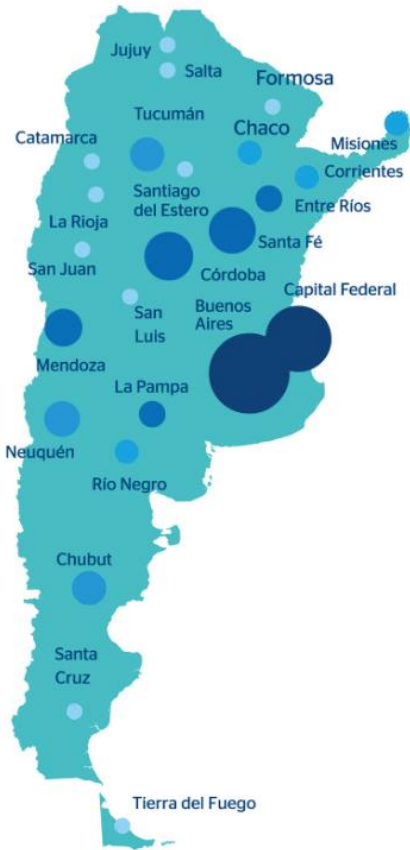





02

**BBVA Francés**

# Un banco universal con presencia en todo el país

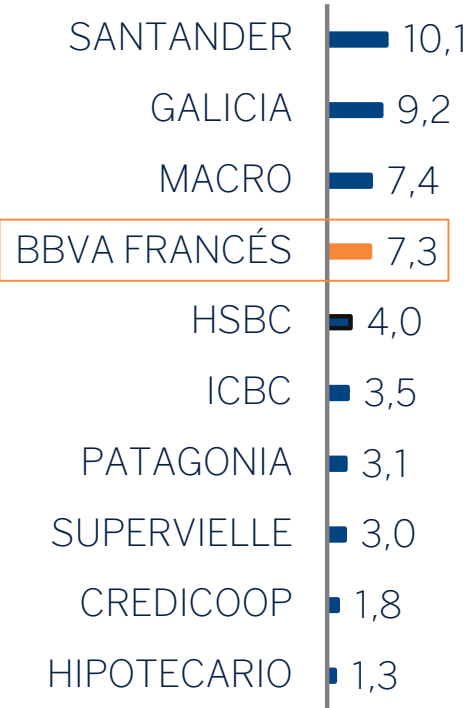


Cientes

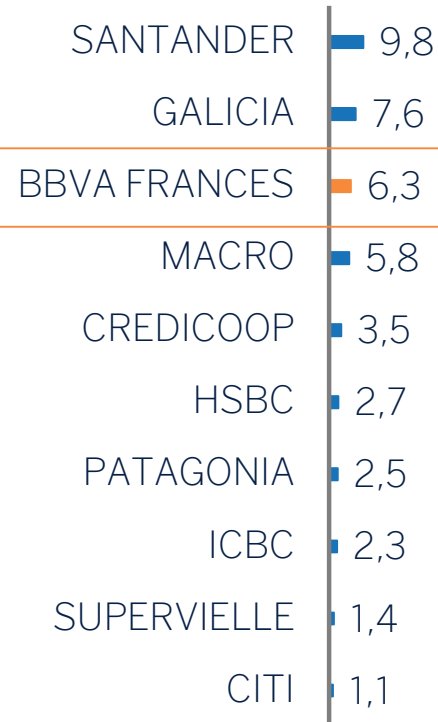


# Uno de los líderes entre los bancos privados

## Préstamos totales



## Depósitos totales



Préstamos  
privados \*

8,3%

Fondos  
Comunes

6,3%

Depósitos  
Privados \*

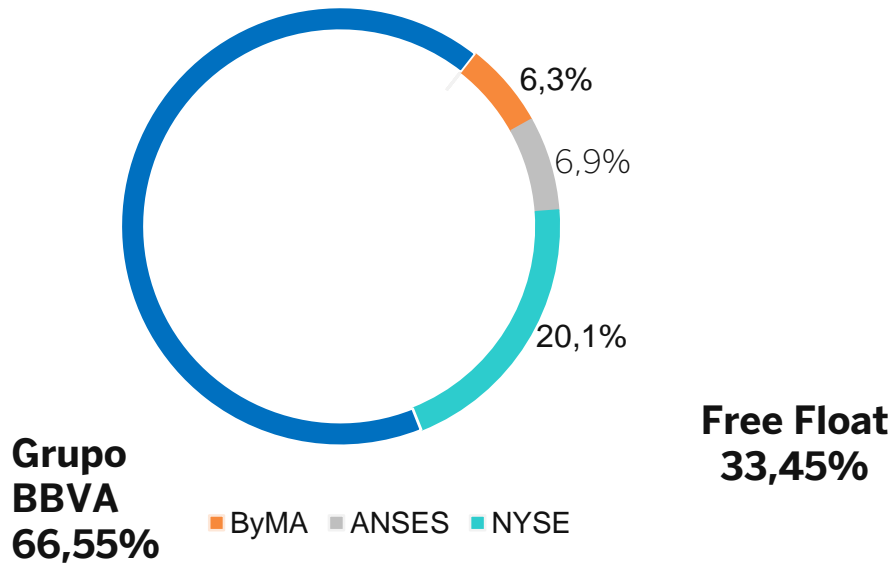
7,8%

Sucursales

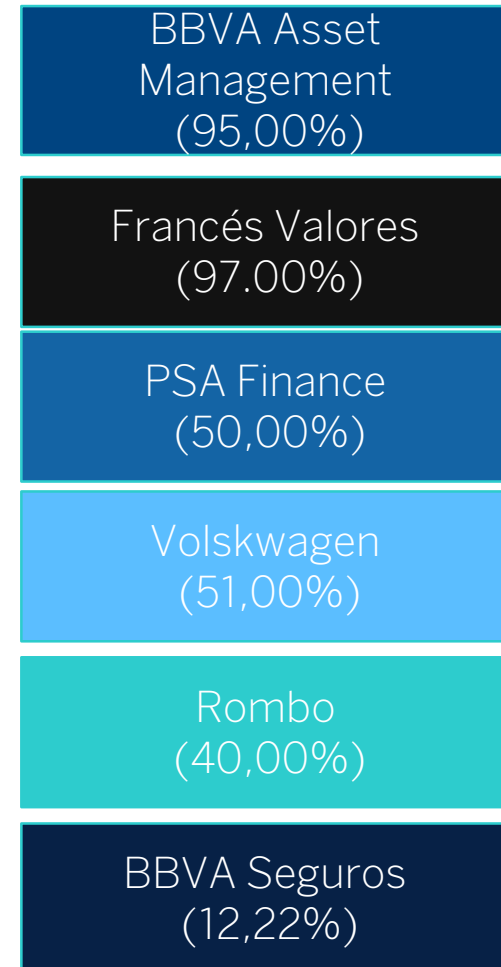
5,5%

# Estructura Accionaria

## Estructura



## Participaciones y subsidiarias

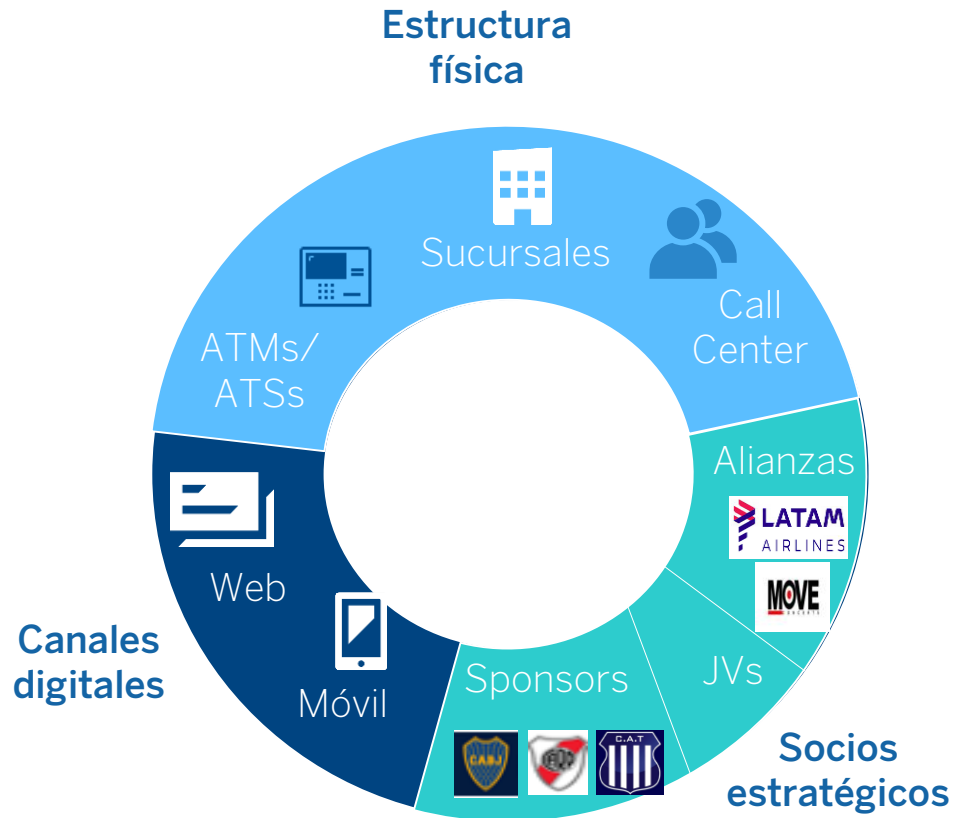


# Destacado punto de partida para captar nuevas oportunidades

Modelo de negocios diversificado



Plataforma multicanal, alianzas y sponsors estratégicos

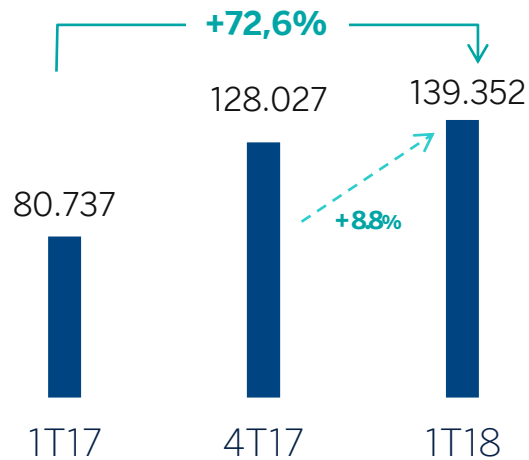




# Préstamos

## Préstamos privados

(millones AR\$)



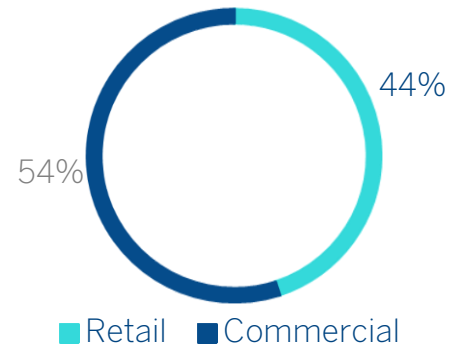
Periodo	1T17	4T17	1T18
Cuota de mercado	7,6	8,3	8,3

**Leverage**  
6,0 x

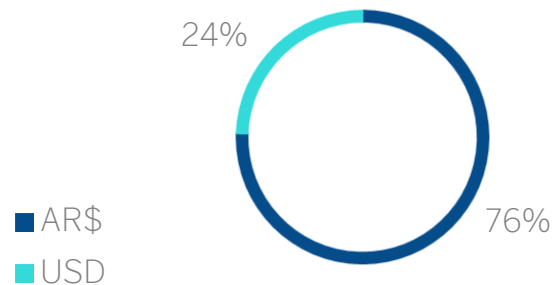
**Préstamos a Depósitos**  
87,2%

## Estructura de préstamos privados\*

\* Incluye BBVA Francés + VW



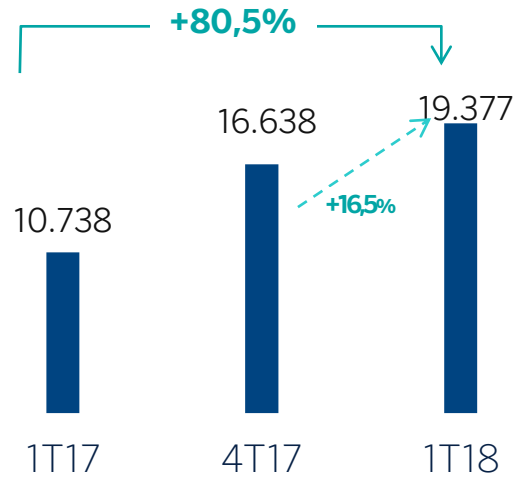
## Préstamos privados por moneda



# Banca minorista

## Préstamos personales

(millones AR\$)



Cuota de mercado

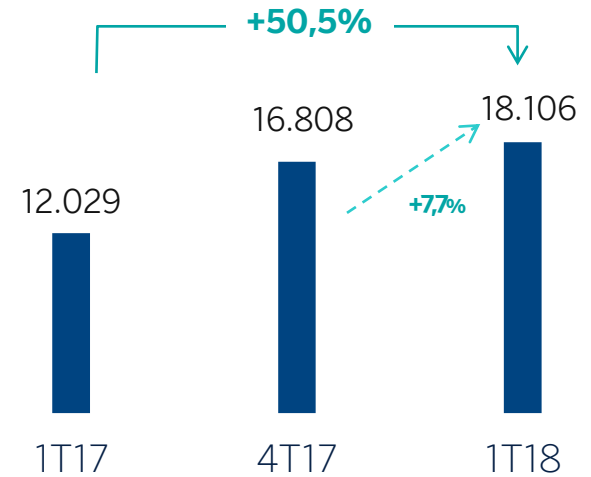
4,2

4,6

4,9

## Prendarios

(millones AR\$)



Cuota de mercado

19,2

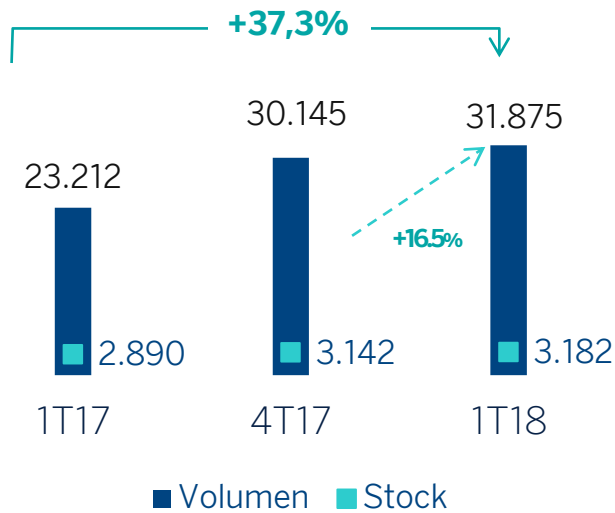
17,9

17,8

# Banca minorista

## Tarjetas de créditos

(millones AR\$)



Cuota de mercado consumo

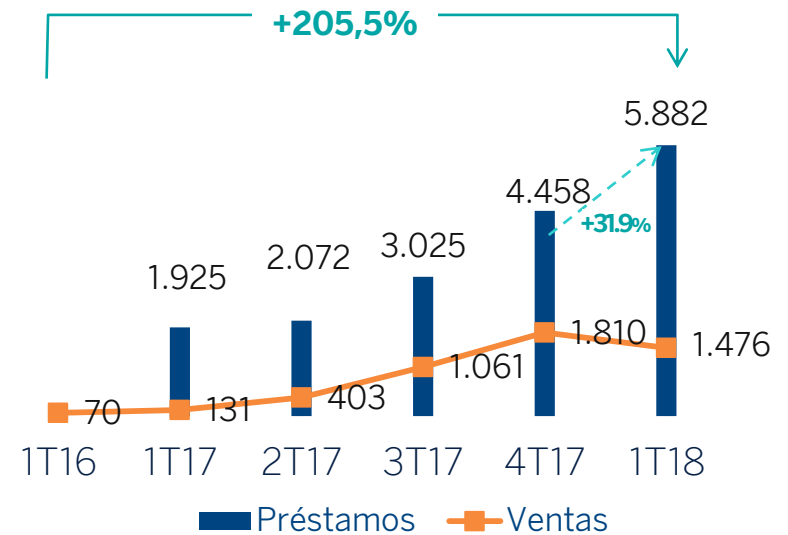
12,2

12,7

13,0

## Hipotecas

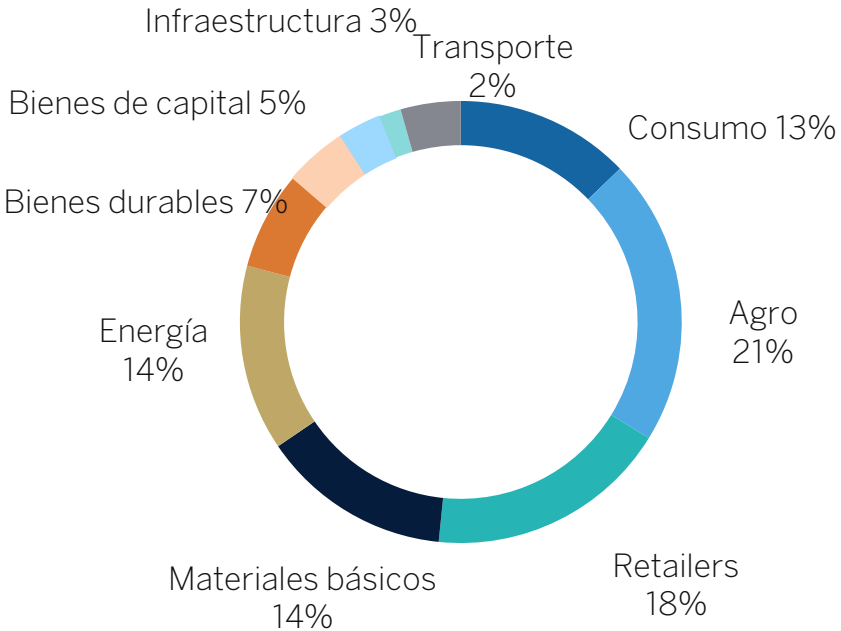
(millones AR\$)



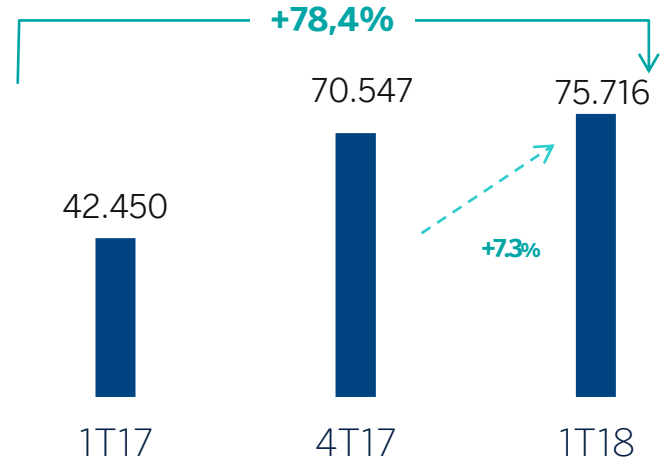
El banco mantiene un 6,2% de cuota en ventas de hipotecarios, sin considerar bancos públicos la cuota es 25%

# Banca Comercial

## Distribución por industria

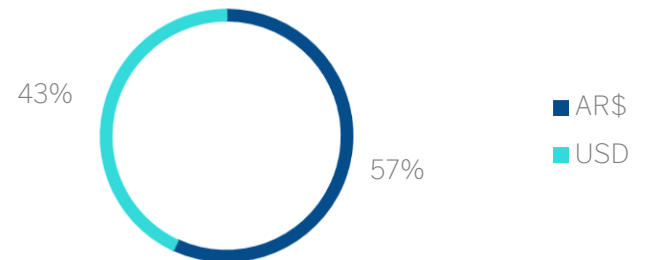


## Préstamos comerciales (millones AR\$)



Cuota de Mercado	1T17	4T17	1T18
	7.8	9.1	9.2

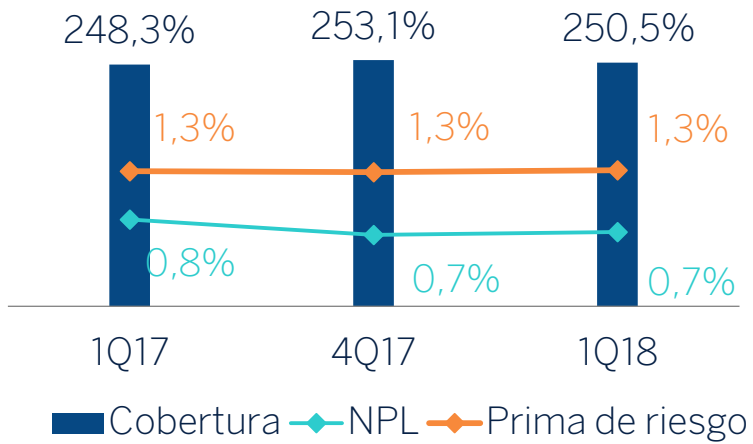
## Préstamos comerciales por moneda



# Indicadores de Riesgos

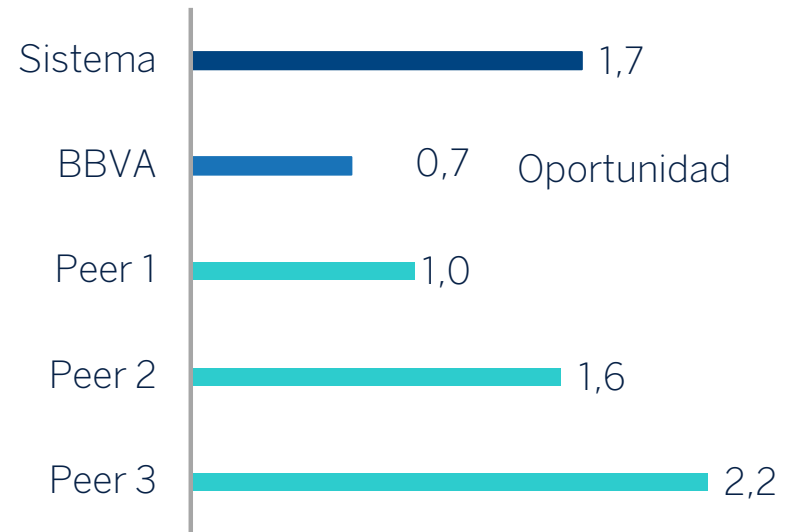
## NPL, cobertura y prima de riesgo

(%)



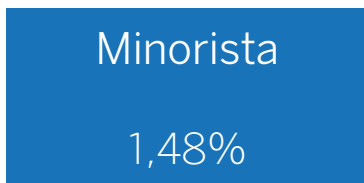
## NPL, Sistema financiero y competidores

(%)



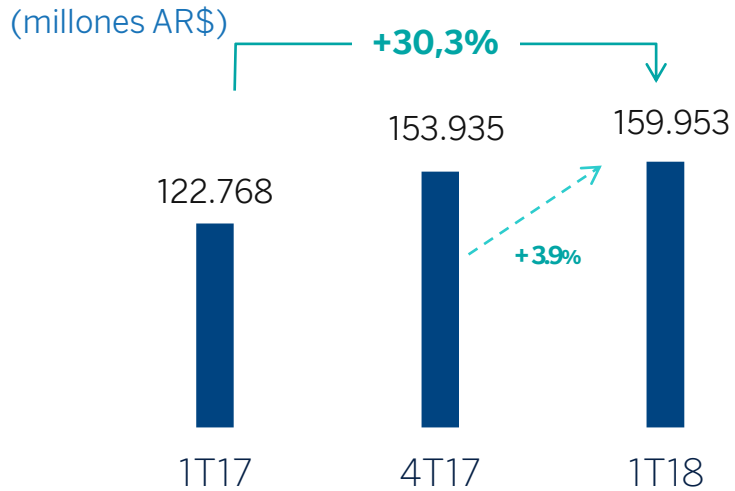
## NPL por segmento

(%)

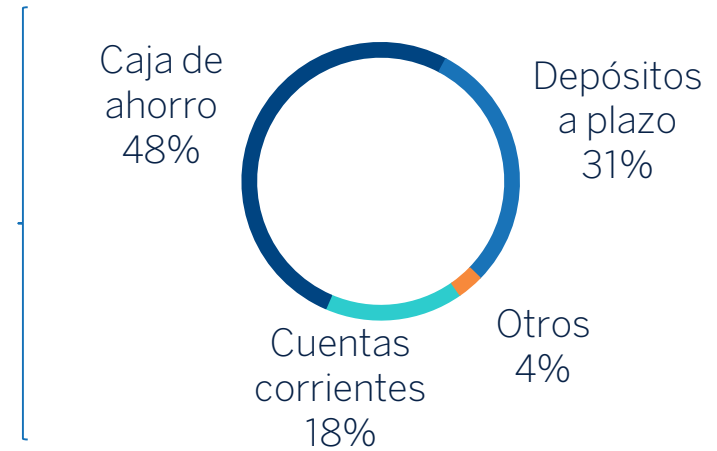


# Depósitos

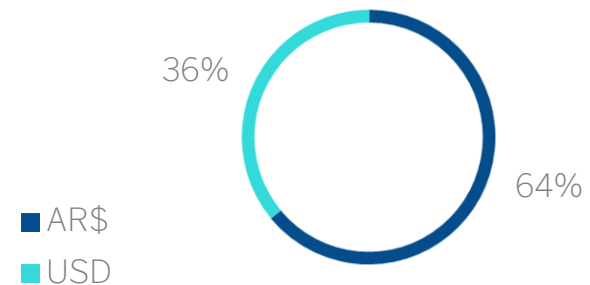
## Depósitos totales



## Estructura de los depósitos



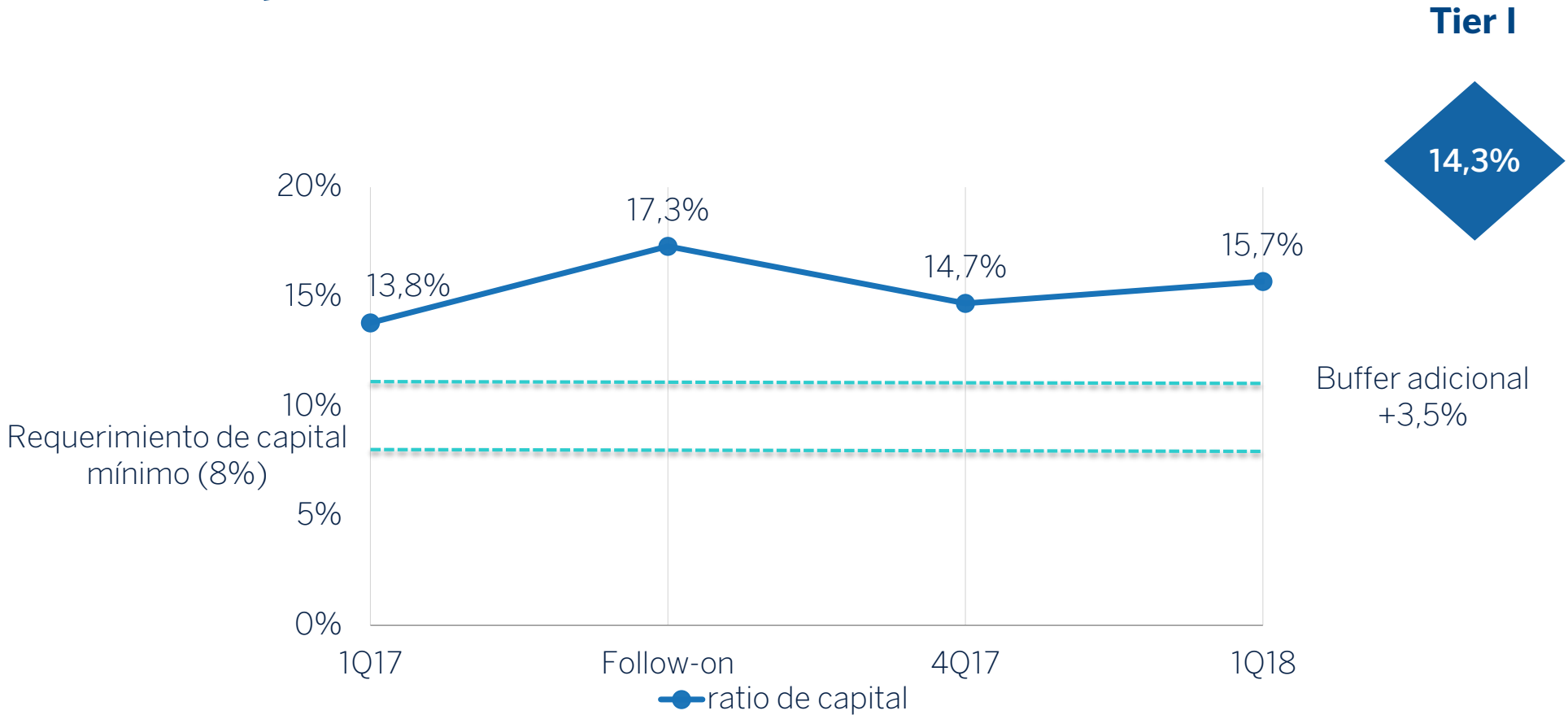
## Depósitos por moneda



Cuota de Mercado	1T17	4T17	1T18
	7,6	7,7	7,8

# Fuerte posición de capital

## Ratio de capital

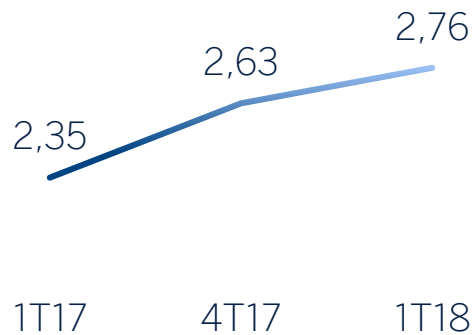


(\*) Ratio de capital según normas del BCRA

# Evolución de clientes

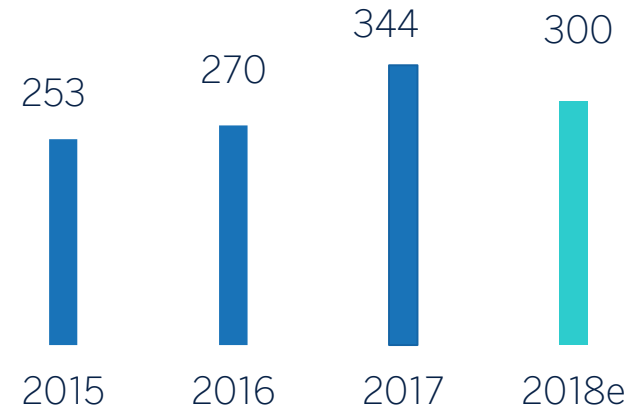
## Clientes minoristas totales

(millones)

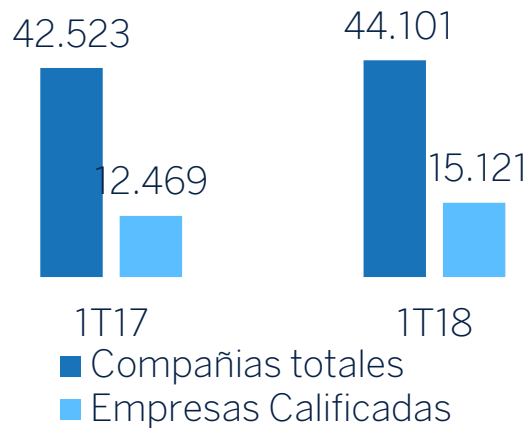


## Nuevos clientes minoristas

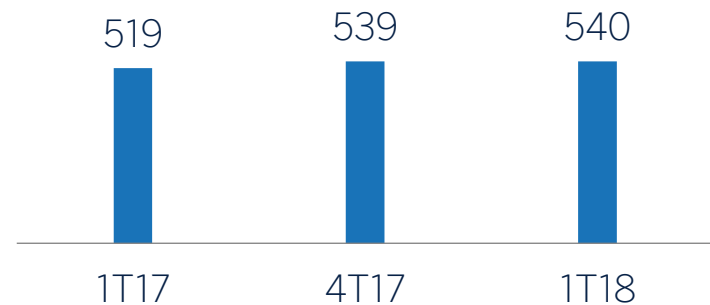
(miles)



## Pymes por segmento



## Nóminas

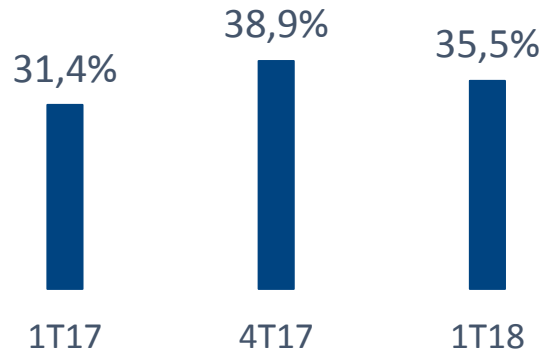




# Performance digital

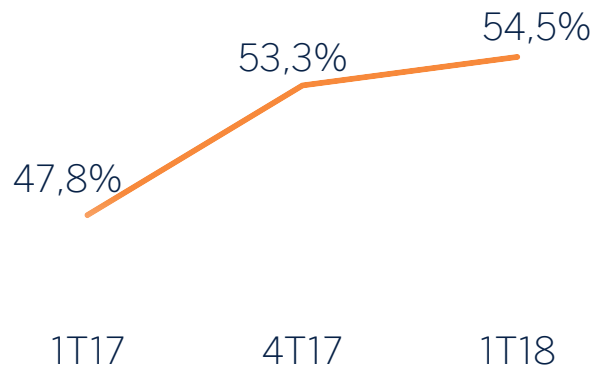
## % Ventas digitales

(Ventas digitales/ Ventas totales)

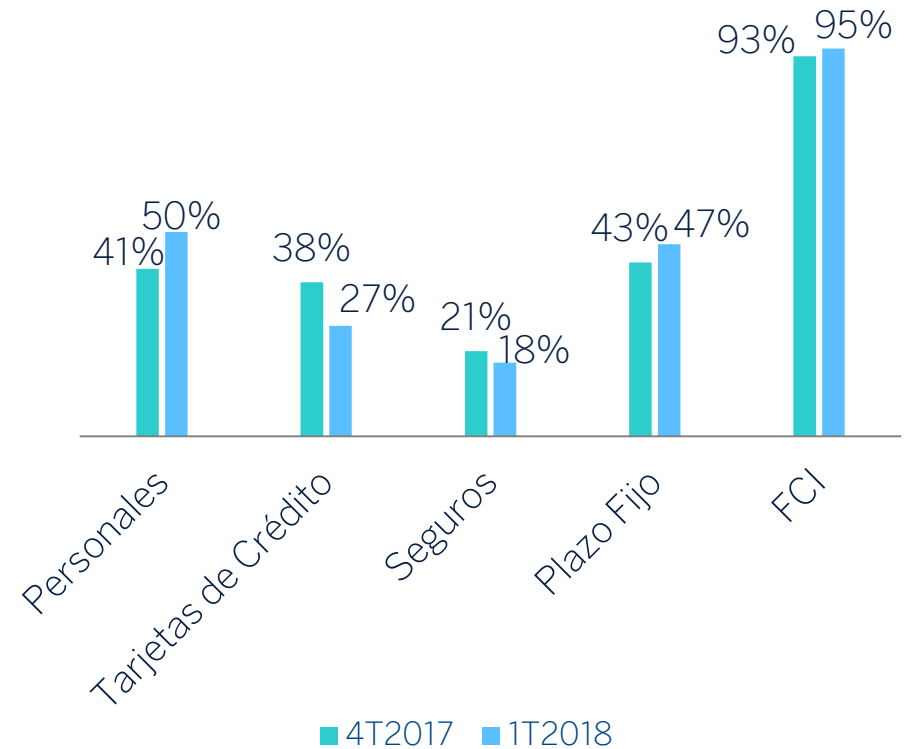


## % Clientes digitales

(Clientes digitales/ Clientes minoristas)



## % Ventas digitales por producto



# 1T18 Highlights

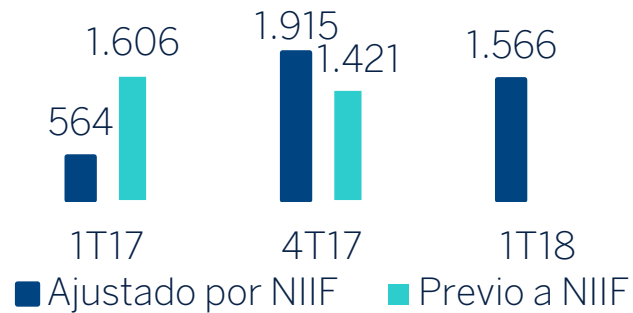
<b>01</b> Resultado Neto	\$ 1.545	+178,3% vs. 1T17
<b>02</b> Ingresos Financieros Netos	\$ 5.522	+52,2% vs. 1T17
<b>03</b> Ingresos Netos por Servicios	\$ 860	+36,2% vs. 1T17
<b>04</b> Gastos de Administración	\$ 3.664	+25,8% vs. 1T17
<b>05</b> Indicadores de riesgo	Ratio NPL 0,7%	Ratio de cobertura 250,5%
<b>06</b> Fuerte posición de capital	Ratio de capital 15,7%	TIER I 14,3%
<b>07</b> Rentabilidad	ROE 20,3% Mar-18	ROA 2,9% Mar-18

Los estados financieros consolidados a Marzo 31, 2018 son los primeros estados financieros trimestrales presentados según la comunicación "A" 6114 del Banco Central de la Republica Argentina (BCRA) (Estados financieros bajo NIIF).

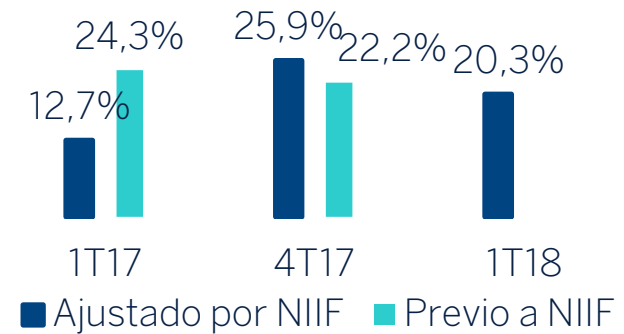
# Resultado neto y principales indicadores

## Resultado neto

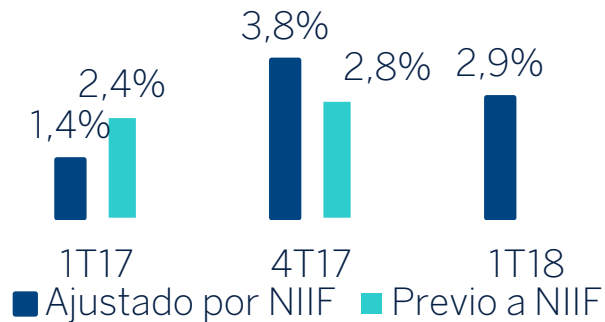
millones AR\$



## ROE



## ROA



## Ratio de eficiencia

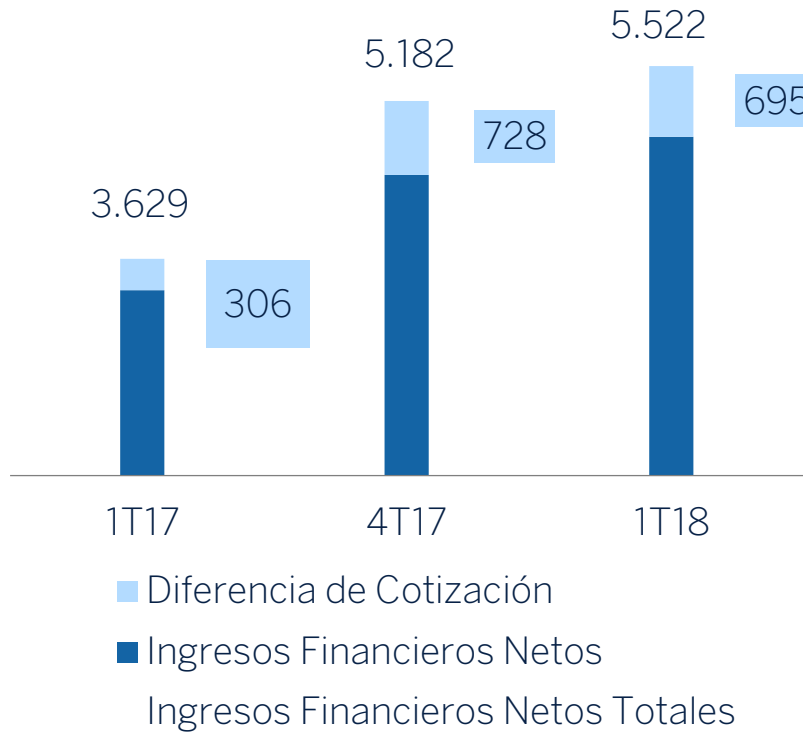
Gastos administrativos / (Ingreso financiero neto + Ingreso neto por servicios)



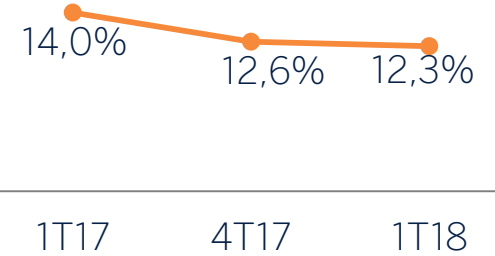
# Margen de interés neto

En millones AR\$

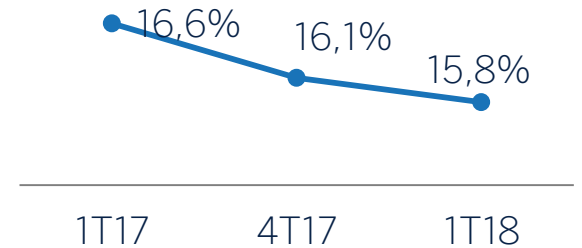
## Ingreso Financiero neto



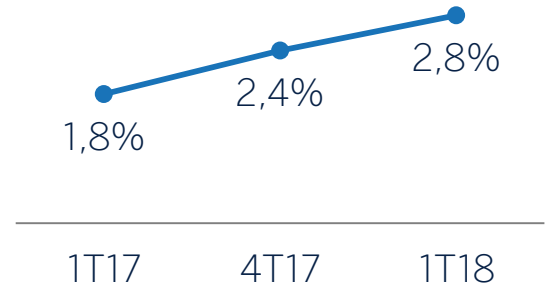
Total NIM (\$+USD)



Total NIM \$



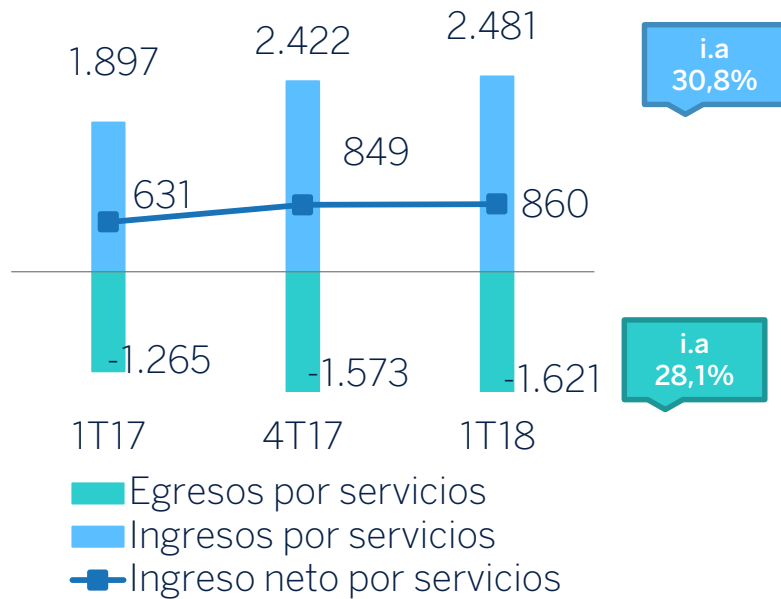
Total NIM USD



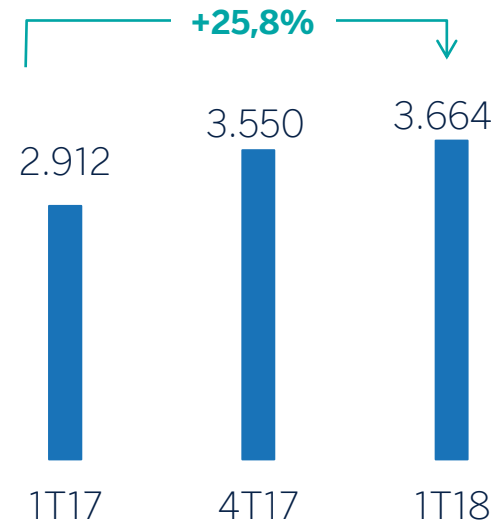
# Cuotas y gastos

En millones \$

## Ingreso neto por servicios



## Gastos de Administración





# Anexo

# Estado de resultados - Desglose

Cifras en millones \$	1T-17	4T-17	1T-18	Δ T/T	Δ A/A
Ingreso financiero neto	3,629	5,182	5,522	6.6%	52.2%
Cargos por incobrabilidad	(314)	(373)	(526)	41.0%	67.3%
Ingreso neto por servicios	631	849	860	1.3%	36.2%
Gastos de administración	(2,912)	(3,550)	(3,664)	3.2%	25.8%
<b>Ingreso operativo</b>	<b>1,033</b>	<b>2,107</b>	<b>2,192</b>	<b>4.0%</b>	<b>102.5%</b>
Resultado por Participaciones permanentes	73	52	40	-23.4%	-45.3%
Otros ingresos/ egresos	(299)	(166)	(3)	98%	n/a
Impuesto a las ganancias	(244)	(79)	(663)	741%	171%
<b>Resultado Neto (Incluye participación de terceros)</b>	<b>564</b>	<b>1,421</b>	<b>1,566</b>	<b>-18.2%</b>	<b>177.9%</b>
Resultado por Participación de terceros	8	10	21	109%	149.0%
<b>Resultado Neto</b>	<b>555</b>	<b>1,905</b>	<b>1,545</b>	<b>-18.9%</b>	<b>178.3%</b>



**BBVA** Creating  
Opportunities

# BBVA Francés 1T18